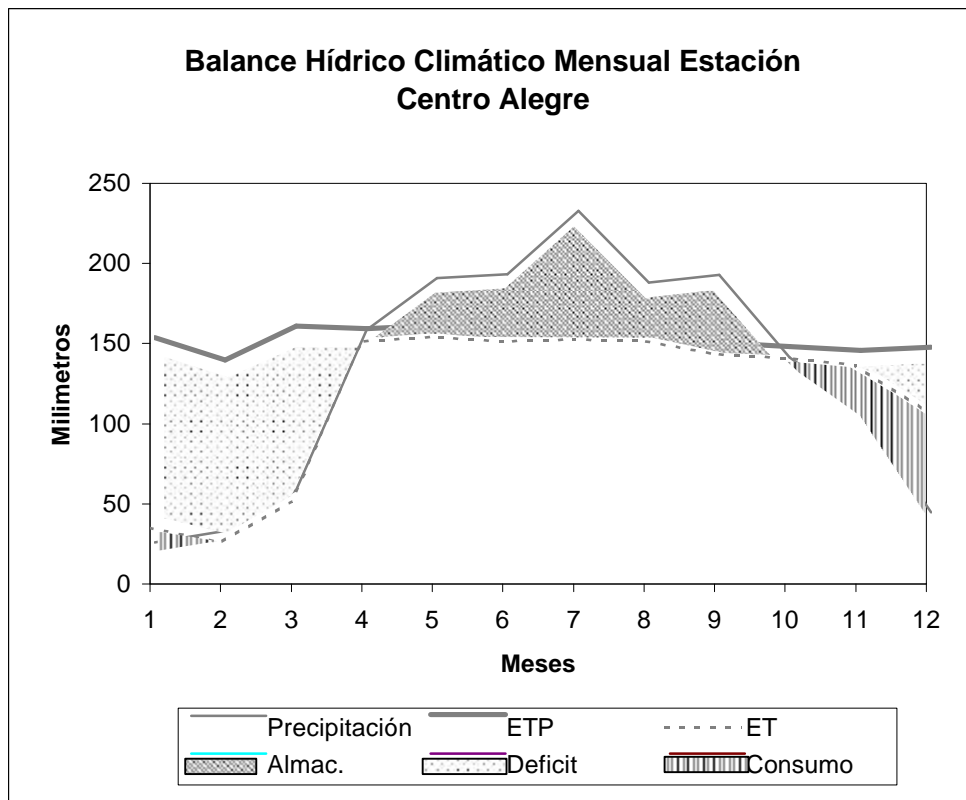


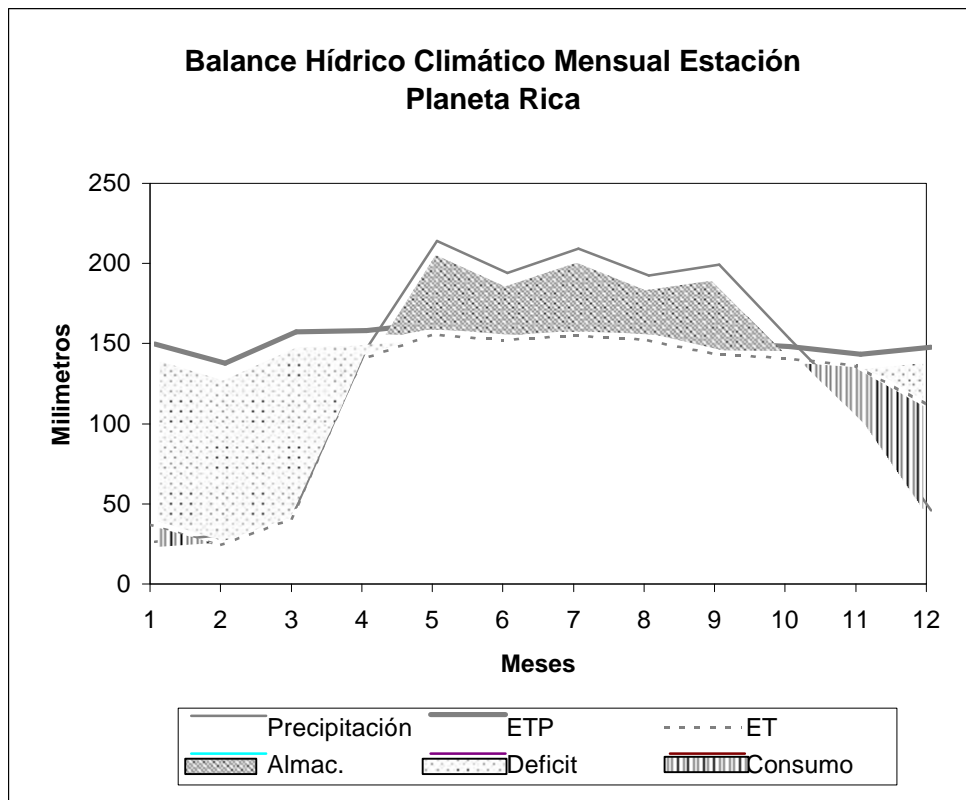
BALANCE HIDRICO CLIMATICO ESTACIÓN CENTRO ALEGRE

	ENE	FEB	MAR	ABR	MAY	JUN	JUL	AGO	SEP	OCT	NOV	DIC	TOTAL
Precipitación	18,6	26	51,6	151,5	183,8	186,3	225,5	181	185,6	134	103	37,5	1484,4
ETP	146,4	132,5	153,8	152,3	154,1	151,4	152,5	151,9	143,3	141,1	138,4	140,6	1758,4
Perd. Almac.	16,7	0,0	0,0	0,0	0,0	0,0	0,0	0,0	0,0	7,1	33,5	70,3	
Almac.	0,0	0,0	0,0	0,0	29,7	64,6	127,5	127,5	127,5	120,4	87,0	16,7	
ET	35,3	26,0	51,6	151,5	154,1	151,4	152,5	151,9	143,3	141,1	136,5	107,8	
Deficit	111,0	106,6	102,2	0,8	0,0	0,0	0,0	0,0	0,0	0,0	2,0	32,8	355,4
Exesos	0,0	0,0	0,0	0,0	0,0	0,0	10,0	29,1	42,3	0,0	0,0	0,0	81,4
R (ET/ETP)	0,24	0,20	0,34	0,99	1,00	1,00	1,00	1,00	1,00	1,00	0,99	0,77	



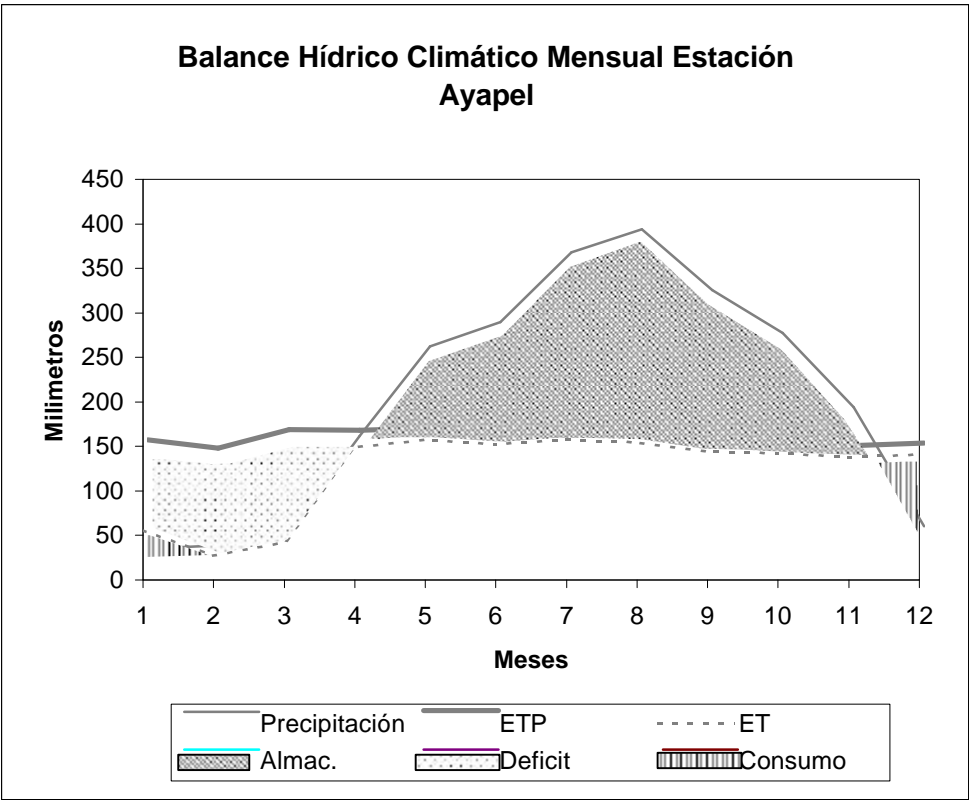
BALANCE HIDRICO CLIMATICO ESTACIÓN PLANETA RICA

	ENE	FEB	MAR	ABR	MAY	JUN	JUL	AGO	SEP	OCT	NOV	DIC	TOTAL
Precipitación	19	23,6	40,6	139,9	206,8	187	202,1	185,5	192	145,6	100,6	38,6	1481,3
ETP	142,7	130,5	150,0	150,8	155,7	152,2	154,9	152,7	143,3	141,1	136,3	140,6	1750,8
Perd. Almac.	18,2	0,5	0,1	0,0	0,0	0,0	0,0	0,0	0,0	0,0	35,7	73,6	
Almac.	0,6	0,1	0,0	0,0	51,1	85,9	128,0	128,0	128,0	128,0	92,3	18,8	
ET	37,2	24,1	40,7	139,9	155,7	152,2	154,9	152,7	143,3	141,1	136,3	112,2	
Deficit	105,5	106,4	109,3	10,9	0,0	0,0	0,0	0,0	0,0	0,0	0,0	28,4	360,6
Exesos	0,0	0,0	0,0	0,0	0,0	0,0	5,1	32,8	48,7	4,5	0,0	0,0	91,1
R (ET/ETP)	0,26	0,18	0,27	0,93	1,00	1,00	1,00	1,00	1,00	1,00	1,00	0,80	



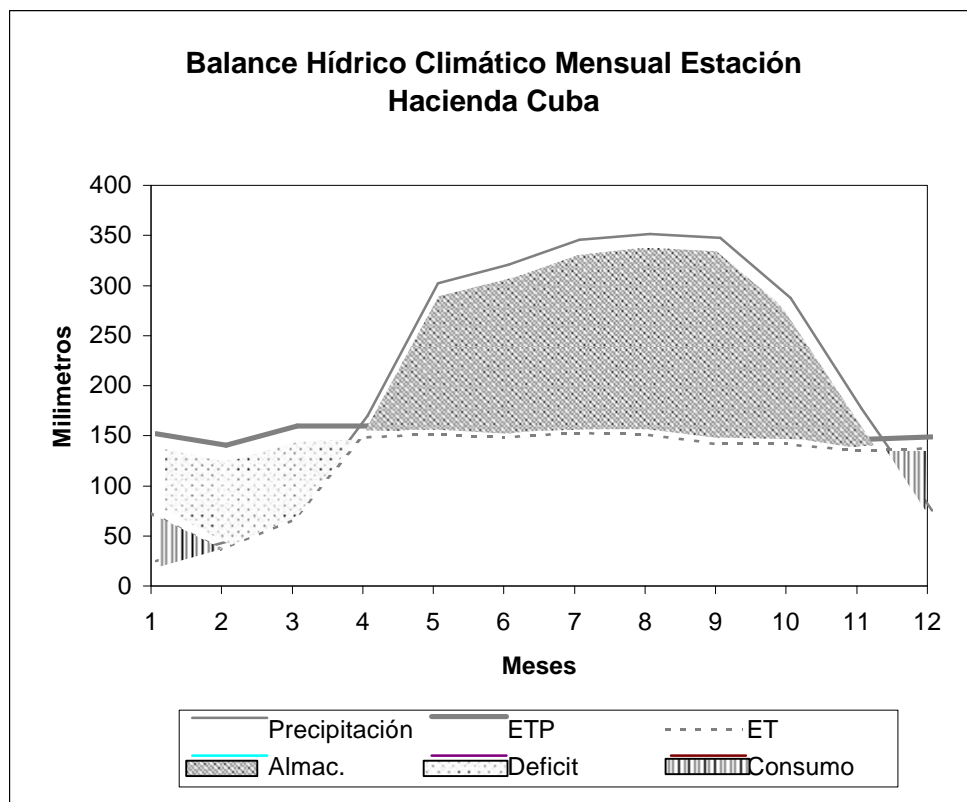
BALANCE HIDRICO CLIMATICO ESTACIÓN AYAPEL

	ENE	FEB	MAR	ABR	MAY	JUN	JUL	AGO	SEP	OCT	NOV	DIC	TOTAL
Precipitación	22,5	25,9	42	149,1	249,8	277,1	355,2	381,3	312,6	264,6	181,3	47,8	2309,2
ETP	144,2	135,2	156,1	155,3	157,3	152,2	157,3	154,3	144,1	142,6	137,7	140,6	1776,7
Perd. Almac.	33,5	1,5	0,2	0,0	0,0	0,0	0,0	0,0	0,0	0,0	0,0	92,8	
Almac.	1,7	0,3	0,0	0,0	92,5	128,0	128,0	128,0	128,0	128,0	128,0	35,2	
ET	56,0	27,4	42,2	149,1	157,3	152,2	157,3	154,3	144,1	142,6	137,7	140,6	
Deficit	88,2	107,8	113,8	6,2	0,0	0,0	0,0	0,0	0,0	0,0	0,0	0,0	316,1
Exesos	0,0	0,0	0,0	0,0	0,0	89,5	197,9	227,0	168,5	122,0	43,6	0,0	848,5
R (ET/ETP)	0,39	0,20	0,27	0,96	1,00	1,00	1,00	1,00	1,00	1,00	1,00	1,00	



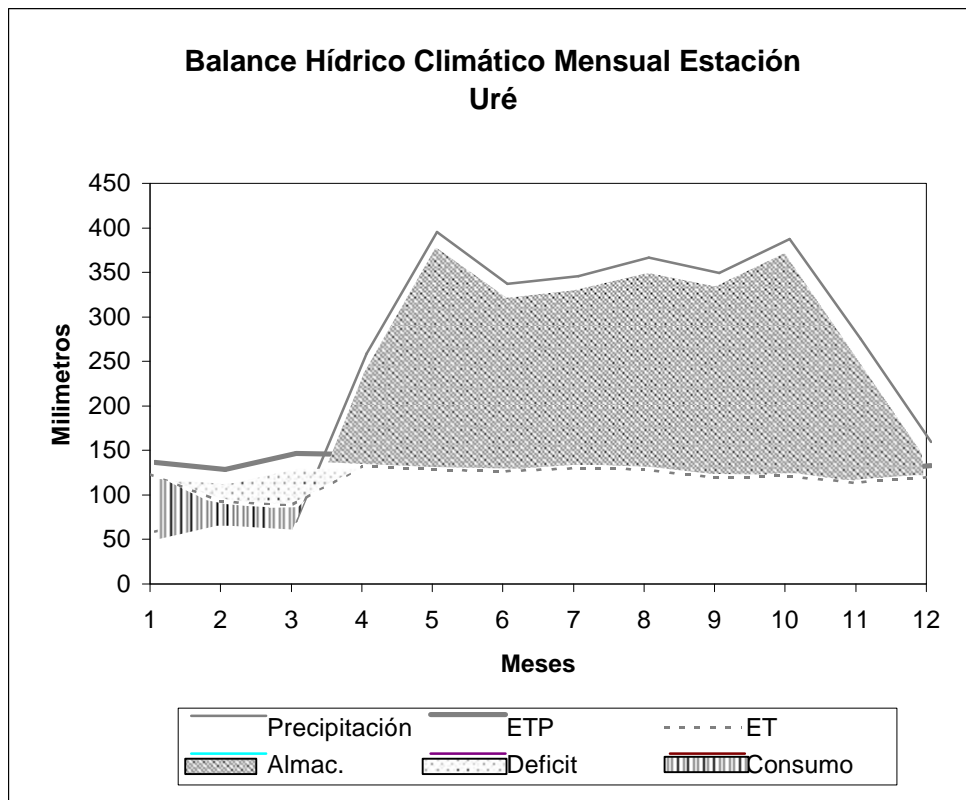
BALANCE HIDRICO CLIMATICO ESTACIÓN HACIENDA CUBA

	ENE	FEB	MAR	ABR	MAY	JUN	JUL	AGO	SEP	OCT	NOV	DIC	TOTAL
Precipitación	13,3	32,4	64,6	158,4	290,6	309,1	334	340	336,3	276,2	165,2	64	2384,1
ETP	140,5	129,2	148,5	148,5	151,8	148,3	152,5	151,1	141,8	141,8	134,8	137,7	1726,6
Perd. Almac.	60,2	4,2	1,1	0,0	0,0	0,0	0,0	0,0	0,0	0,0	0,0	73,7	
Almac.	6,1	1,9	0,7	10,6	140,0	140,0	140,0	140,0	140,0	140,0	140,0	66,3	
ET	73,5	36,6	65,7	148,5	151,8	148,3	152,5	151,1	141,8	141,8	134,8	137,7	
Deficit	67,0	92,6	82,8	0,0	0,0	0,0	0,0	0,0	0,0	0,0	0,0	0,0	242,4
Exesos	0,0	0,0	0,0	0,0	9,5	160,8	181,5	188,9	194,5	134,4	30,4	0,0	899,8
R (ET/ETP)	0,52	0,28	0,44	1,00	1,00	1,00	1,00	1,00	1,00	1,00	1,00	1,00	



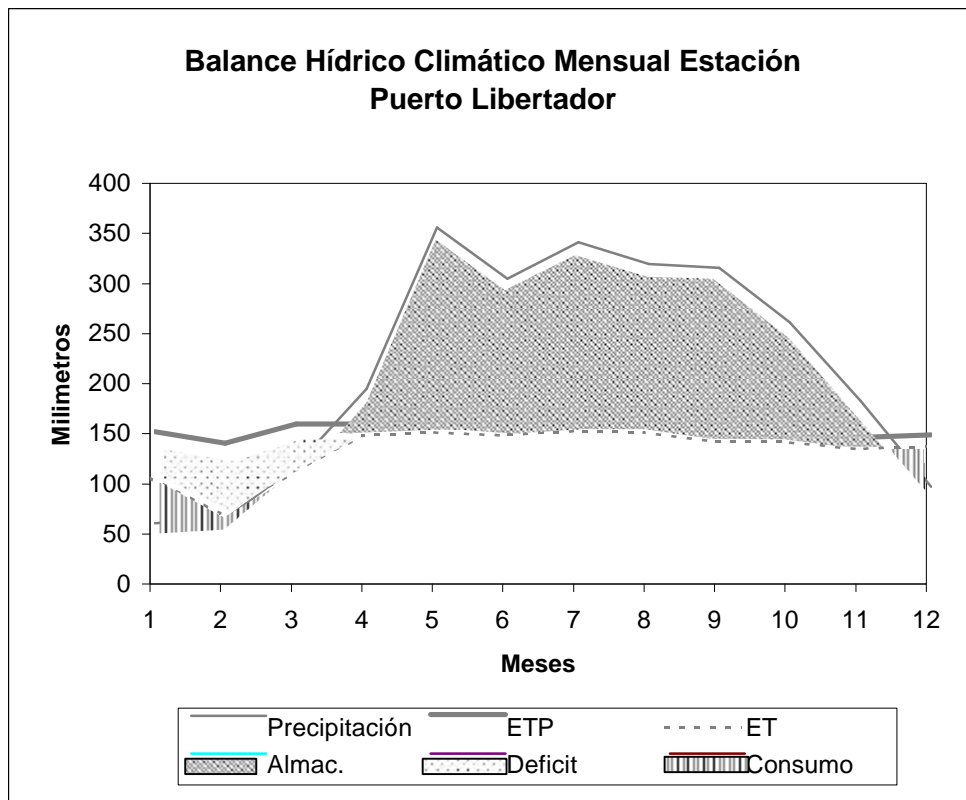
BALANCE HIDRICO CLIMATICO ESTACIÓN URE

	ENE	FEB	MAR	ABR	MAY	JUN	JUL	AGO	SEP	OCT	NOV	DIC	TOTAL
Precipitación	45,9	62,8	57,8	245,6	382,4	324,3	333,1	353,5	336,7	374,2	262,2	147	2925,5
ETP	123,7	115,8	133,5	132,2	128,5	126,6	130,2	129,0	119,2	121,5	113,7	120,3	1494,2
Perd. Almac.	77,8	30,1	30,3	0,0	0,0	0,0	0,0	0,0	0,0	0,0	0,0	0,0	
Almac.	102,2	72,1	41,8	155,2	180,0	180,0	180,0	180,0	180,0	180,0	180,0	180,0	
ET	123,7	92,9	88,1	132,2	128,5	126,6	130,2	129,0	119,2	121,5	113,7	120,3	
Deficit	0,0	22,9	45,4	0,0	0,0	0,0	0,0	0,0	0,0	0,0	0,0	0,0	68,3
Exesos	0,0	0,0	0,0	0,0	229,1	197,7	202,9	224,5	217,5	252,7	148,5	26,7	1499,6
R (ET/ETP)	1,00	0,80	0,66	1,00	1,00	1,00	1,00	1,00	1,00	1,00	1,00	1,00	



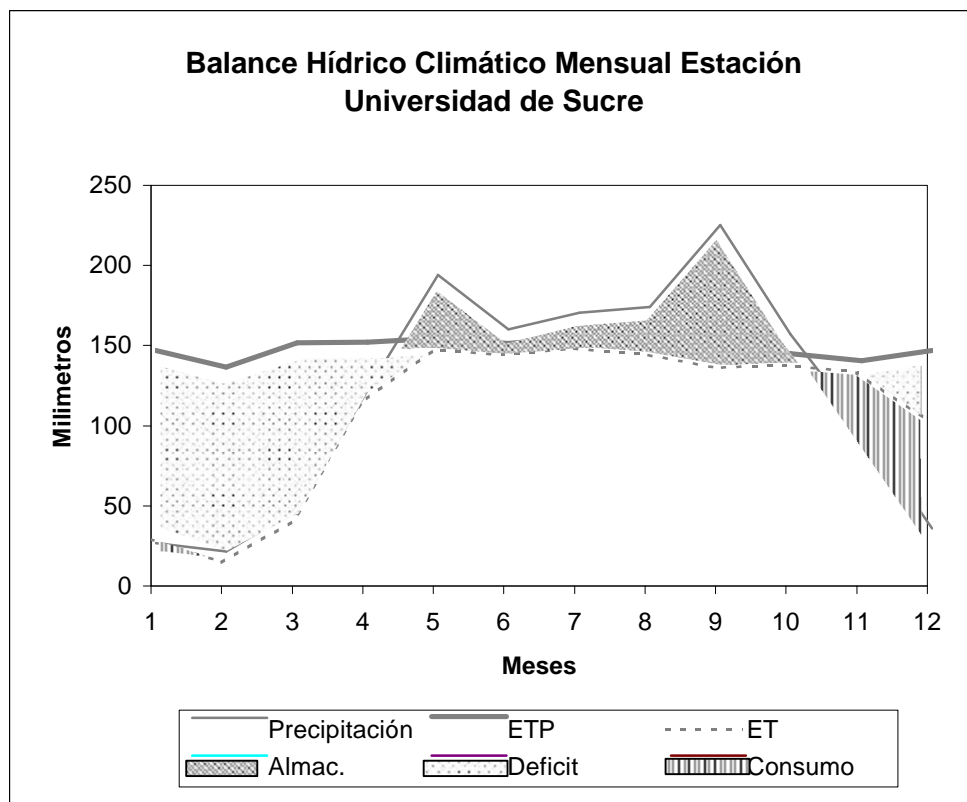
BALANCE HIDRICO CLIMATICO ESTACIÓN PUERTO LIBERTADOR

	ENE	FEB	MAR	ABR	MAY	JUN	JUL	AGO	SEP	OCT	NOV	DIC	TOTAL
Precipitación	49,5	53,3	106,4	183,6	344,5	293,1	329,4	307,9	304,1	250	171,4	85,6	2478,8
ETP	140,5	129,2	148,5	148,5	151,8	148,3	152,5	151,1	141,8	141,8	134,8	137,7	1726,6
Perd. Almac.	57,1	16,7	4,2	0,0	0,0	0,0	0,0	0,0	0,0	0,0	0,0	52,1	
Almac.	30,8	14,1	9,8	44,9	140,0	140,0	140,0	140,0	140,0	140,0	140,0	87,9	
ET	106,6	70,0	110,6	148,5	151,8	148,3	152,5	151,1	141,8	141,8	134,8	137,7	
Deficit	33,9	59,2	37,9	0,0	0,0	0,0	0,0	0,0	0,0	0,0	0,0	0,0	131,0
Exesos	0,0	0,0	0,0	0,0	97,7	144,8	176,9	156,8	162,3	108,2	36,6	0,0	883,1
R (ET/ETP)	0,76	0,54	0,74	1,00	1,00	1,00	1,00	1,00	1,00	1,00	1,00	1,00	



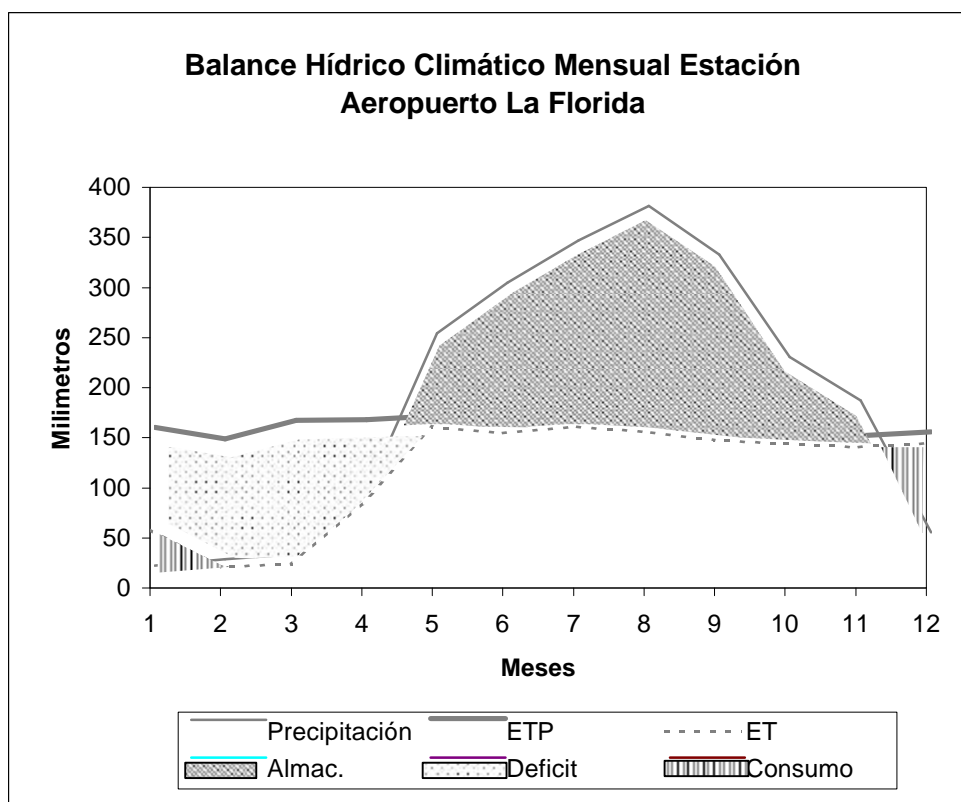
BALANCE HIDRICO CLIMATICO ESTACIÓN UNIVERSIDAD DE SUCRE

	ENE	FEB	MAR	ABR	MAY	JUN	JUL	AGO	SEP	OCT	NOV	DIC	TOTAL
Precipitación	19,5	14,3	40,4	114,9	186,9	153,1	163,4	166,8	218,2	149,7	92,1	28,7	1348,0
ETP	139,6	129,3	144,7	144,8	147,4	144,0	148,2	144,5	136,0	137,9	133,3	139,6	1689,2
Perd. Almac.	9,7	0,4	0,0	0,0	0,0	0,0	0,0	0,0	0,0	0,0	41,2	74,6	
Almac.	0,5	0,0	0,0	0,0	39,5	48,6	63,9	86,2	126,0	126,0	84,8	10,2	
ET	29,2	14,7	40,4	114,9	147,4	144,0	148,2	144,5	136,0	137,9	133,3	103,3	
Deficit	110,4	114,6	104,3	29,9	0,0	0,0	0,0	0,0	0,0	0,0	0,0	36,3	395,4
Exesos	0,0	0,0	0,0	0,0	0,0	0,0	0,0	0,0	42,4	11,8	0,0	0,0	54,2
R (ET/ETP)	0,21	0,11	0,28	0,79	1,00	1,00	1,00	1,00	1,00	1,00	1,00	0,74	



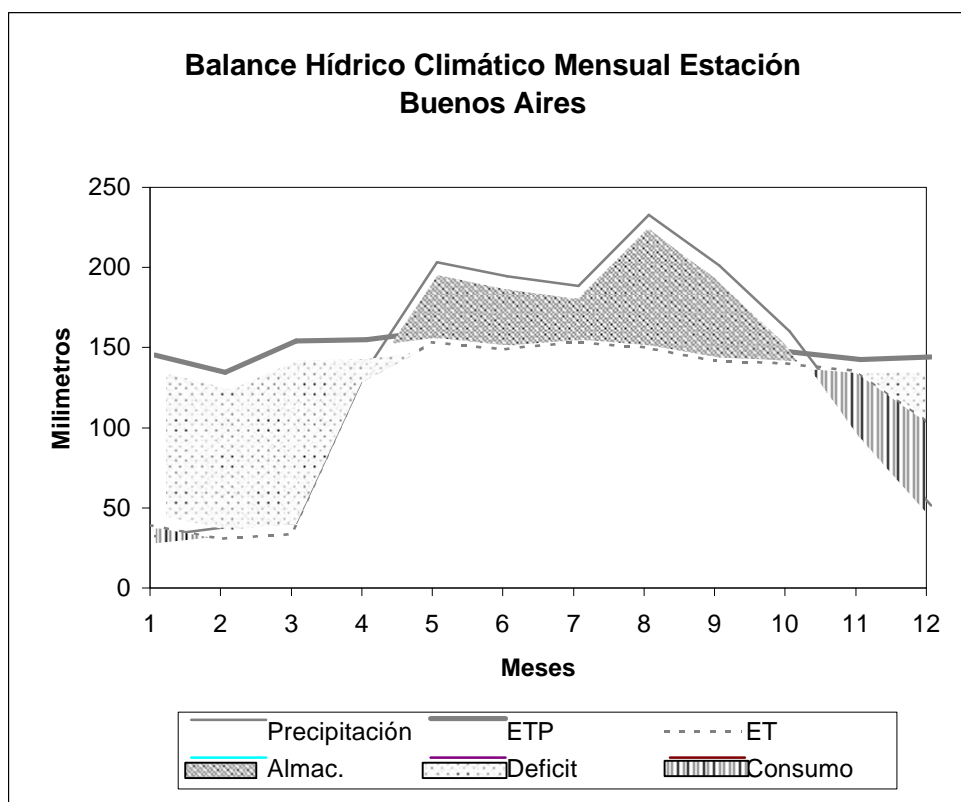
BALANCE HIDRICO CLIMATICO ESTACIÓN AEROPUERTO LA FLORIDA

	ENE	FEB	MAR	ABR	MAY	JUN	JUL	AGO	SEP	OCT	NOV	DIC	TOTAL
Precipitación	10,9	17	22,4	84	242,9	293,2	335,7	369,8	321,2	218,9	175,4	44,3	2135,7
ETP	148,6	137,2	156,1	156,8	160,5	154,5	161,3	155,8	147,8	144,1	140,6	144,2	1807,4
Perd. Almac.	47,8	4,2	1,0	0,1	0,0	0,0	0,0	0,0	0,0	0,0	0,0	99,9	
Almac.	5,3	1,1	0,1	0,1	82,5	153,0	153,0	153,0	153,0	153,0	153,0	53,1	
ET	58,7	21,2	23,4	84,1	160,5	154,5	161,3	155,8	147,8	144,1	140,6	144,2	
Deficit	89,9	116,0	132,7	72,8	0,0	0,0	0,0	0,0	0,0	0,0	0,0	0,0	411,4
Exesos	0,0	0,0	0,0	0,0	0,0	68,2	174,4	214,0	173,4	74,8	34,8	0,0	739,6
R (ET/ETP)	0,39	0,15	0,15	0,54	1,00	1,00	1,00	1,00	1,00	1,00	1,00	1,00	



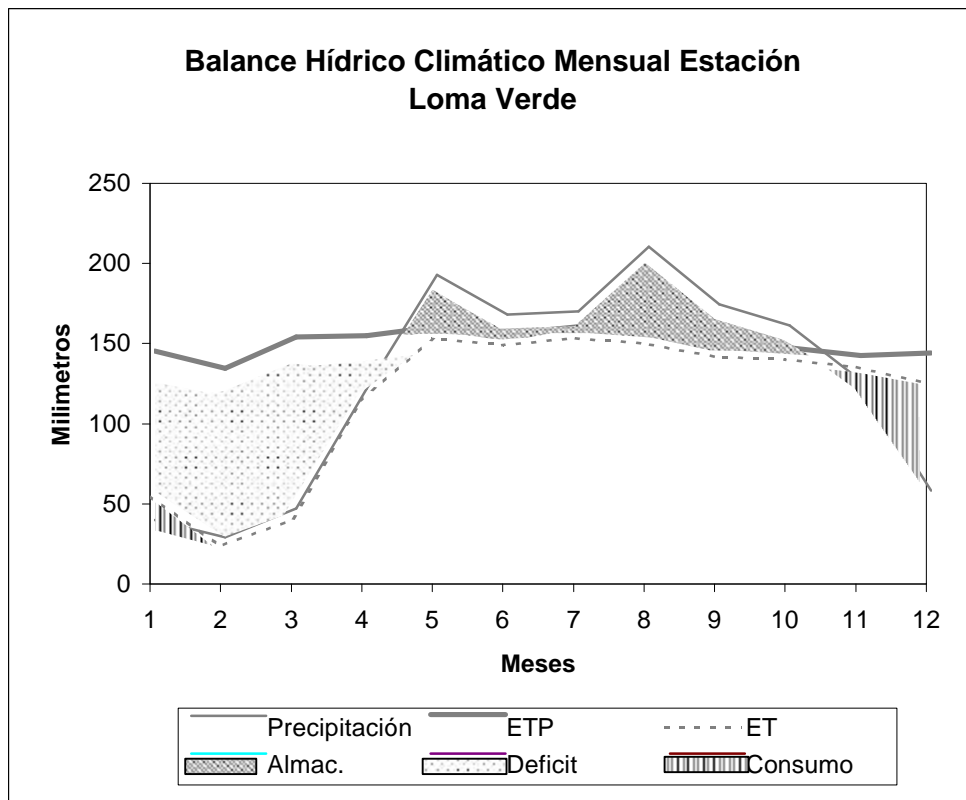
BALANCE HIDRICO CLIMATICO ESTACIÓN BUENOS AIRES

	ENE	FEB	MAR	ABR	MAY	JUN	JUL	AGO	SEP	OCT	NOV	DIC	TOTAL
Precipitación	25,3	30,7	33,6	129,1	196,2	187,3	181,3	225,7	194,2	153	94,6	44,4	1495,4
ETP	138,3	127,2	147,0	147,8	153,3	149,1	153,3	150,3	141,8	140,3	135,5	136,9	1721,0
Perd. Almac.	13,7	0,1	0,0	0,0	0,0	0,0	0,0	0,0	0,0	0,0	40,9	59,3	
Almac.	0,1	0,0	0,0	0,0	42,9	81,1	109,0	114,0	114,0	114,0	73,1	13,8	
ET	39,0	30,8	33,6	129,1	153,3	149,1	153,3	150,3	141,8	140,3	135,5	103,7	
Deficit	99,3	96,4	113,4	18,7	0,0	0,0	0,0	0,0	0,0	0,0	0,0	33,2	361,0
Exesos	0,0	0,0	0,0	0,0	0,0	0,0	0,0	70,4	52,4	12,7	0,0	0,0	135,4
R (ET/ETP)	0,28	0,24	0,23	0,87	1,00	1,00	1,00	1,00	1,00	1,00	1,00	0,76	



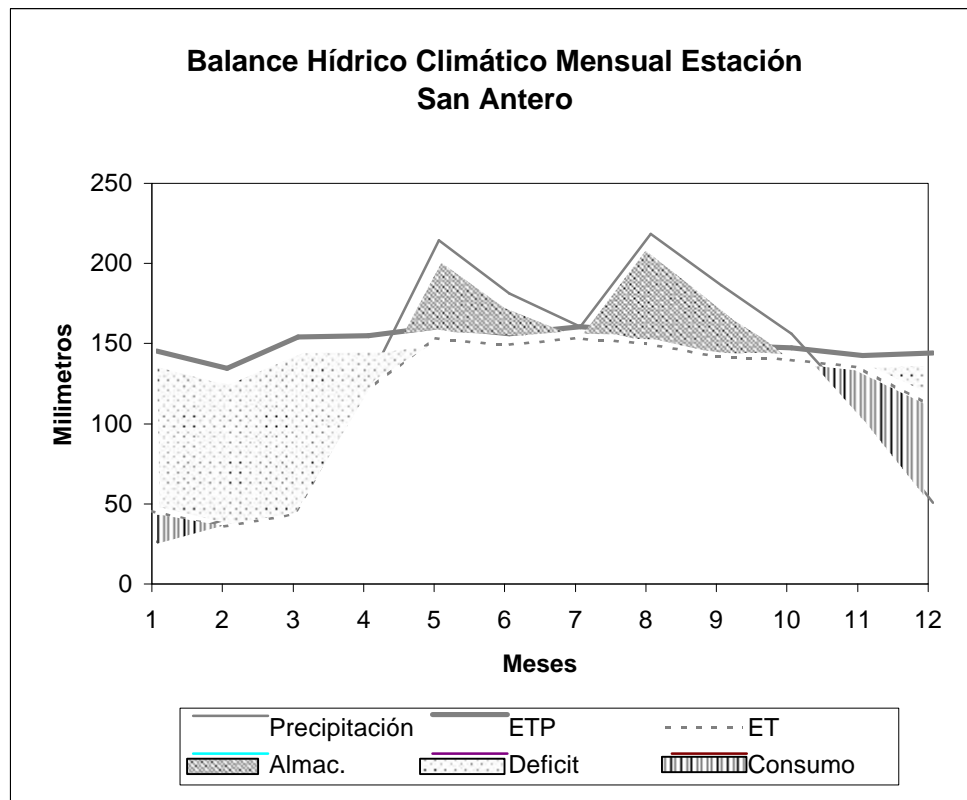
BALANCE HIDRICO CLIMATICO ESTACIÓN LOMA VERDE

	ENE	FEB	MAR	ABR	MAY	JUN	JUL	AGO	SEP	OCT	NOV	DIC	TOTAL
Precipitación	32,7	22	39,9	114,7	185,7	160,9	163,1	203,3	167,3	154	120	51	1414,6
ETP	138,3	127,2	147,0	147,8	153,3	149,1	153,3	150,3	141,8	140,3	135,5	136,9	1721,0
Perd. Almac.	22,4	1,6	0,1	0,0	0,0	0,0	0,0	0,0	0,0	0,0	15,5	74,2	
Almac.	1,8	0,1	0,0	0,0	32,4	44,2	53,9	106,9	114,0	114,0	98,5	24,2	
ET	55,1	23,6	40,0	114,7	153,3	149,1	153,3	150,3	141,8	140,3	135,5	125,2	
Deficit	83,2	103,6	107,0	33,1	0,0	0,0	0,0	0,0	0,0	0,0	0,0	11,7	338,5
Exesos	0,0	0,0	0,0	0,0	0,0	0,0	0,0	0,0	18,4	13,7	0,0	0,0	32,0
R (ET/ETP)	0,40	0,19	0,27	0,78	1,00	1,00	1,00	1,00	1,00	1,00	1,00	0,91	



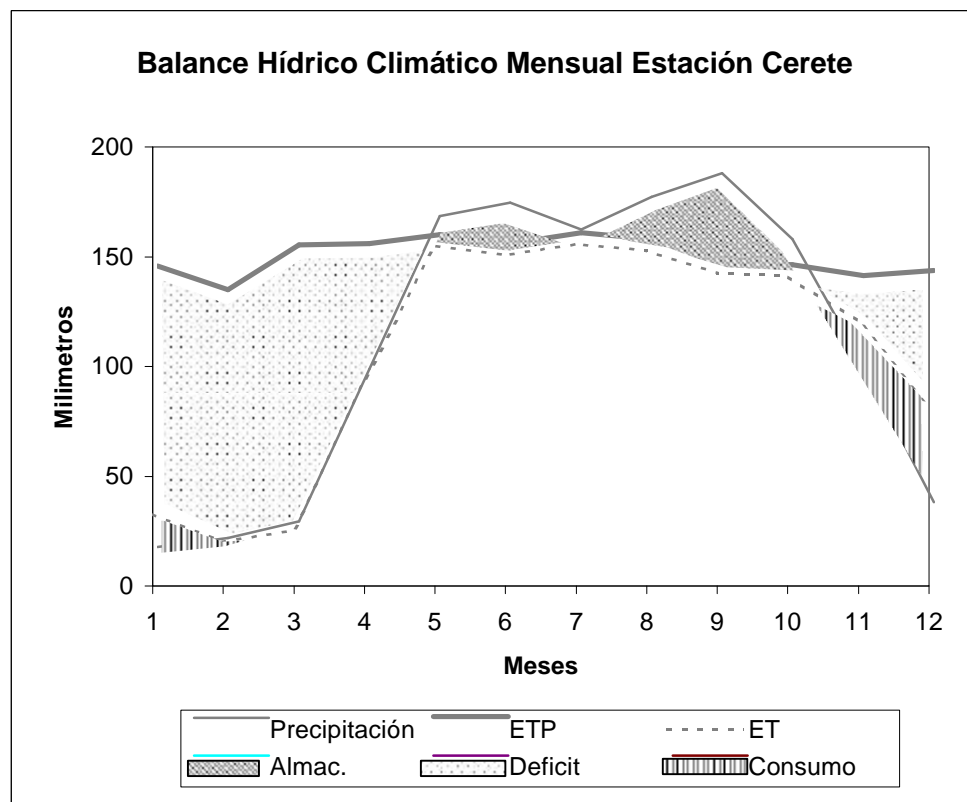
BALANCE HIDRICO CLIMATICO ESTACIÓN SAN ANTERO

	ENE	FEB	MAR	ABR	MAY	JUN	JUL	AGO	SEP	OCT	NOV	DIC	TOTAL
Precipitación	19,3	33,4	42,8	119,1	207,3	174,2	153,3	211,2	179,3	149,1	100,4	43,7	1433,1
ETP	138,3	127,2	147,0	147,8	153,3	149,1	153,3	150,3	141,8	140,3	135,5	136,9	1721,0
Perd. Almac.	26,2	2,2	0,7	0,0	0,0	0,0	0,0	0,0	0,0	0,0	35,1	68,6	
Almac.	3,1	0,9	0,2	0,2	54,1	79,2	79,2	133,0	133,0	133,0	97,9	29,3	
ET	45,5	35,6	43,5	119,1	153,3	149,1	153,3	150,3	141,8	140,3	135,5	112,3	
Deficit	92,8	91,6	103,5	28,6	0,0	0,0	0,0	0,0	0,0	0,0	0,0	24,6	341,2
Exesos	0,0	0,0	0,0	0,0	0,0	0,0	0,0	7,1	37,5	8,8	0,0	0,0	53,3
R (ET/ETP)	0,33	0,28	0,30	0,81	1,00	1,00	1,00	1,00	1,00	1,00	1,00	0,82	



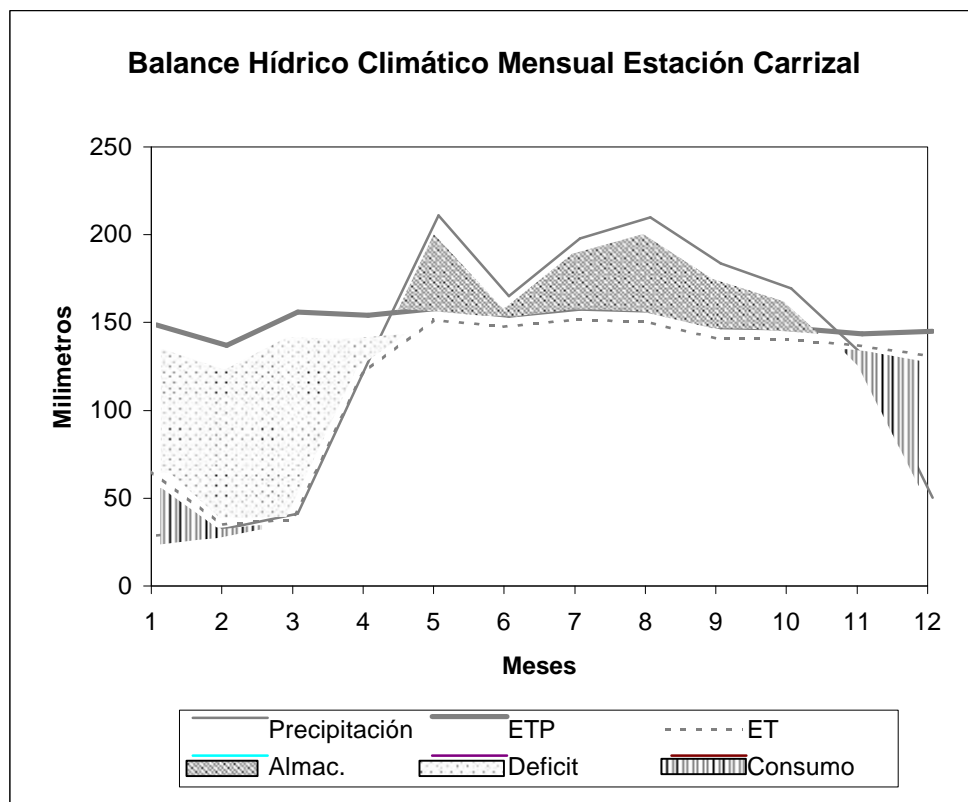
BALANCE HIDRICO CLIMATICO ESTACIÓN CERETE

	ENE	FEB	MAR	ABR	MAY	JUN	JUL	AGO	SEP	OCT	NOV	DIC	TOTAL
Precipitación	12,5	16,6	24,3	93,5	163,4	169,4	157	172	182,8	152,8	95,1	32,9	1272,3
ETP	140,5	129,9	150,0	150,8	154,9	150,6	155,7	152,7	142,6	141,1	136,3	138,4	1743,5
Perd. Almac.	20,2	3,6	1,2	0,1	0,0	0,0	0,0	0,0	0,0	0,0	25,7	49,0	
Almac.	5,0	1,5	0,3	0,2	8,7	27,5	28,7	48,0	88,3	100,0	74,3	25,3	
ET	32,7	20,2	25,5	93,6	154,9	150,6	155,7	152,7	142,6	141,1	120,8	81,9	
Deficit	107,9	109,7	124,6	57,2	0,0	0,0	0,0	0,0	0,0	0,0	15,4	56,5	471,3
Exesos	0,0	0,0	0,0	0,0	0,0	0,0	0,0	0,0	0,0	0,0	0,0	0,0	0,0
R (ET/ETP)	0,23	0,16	0,17	0,62	1,00	1,00	1,00	1,00	1,00	1,00	0,89	0,59	



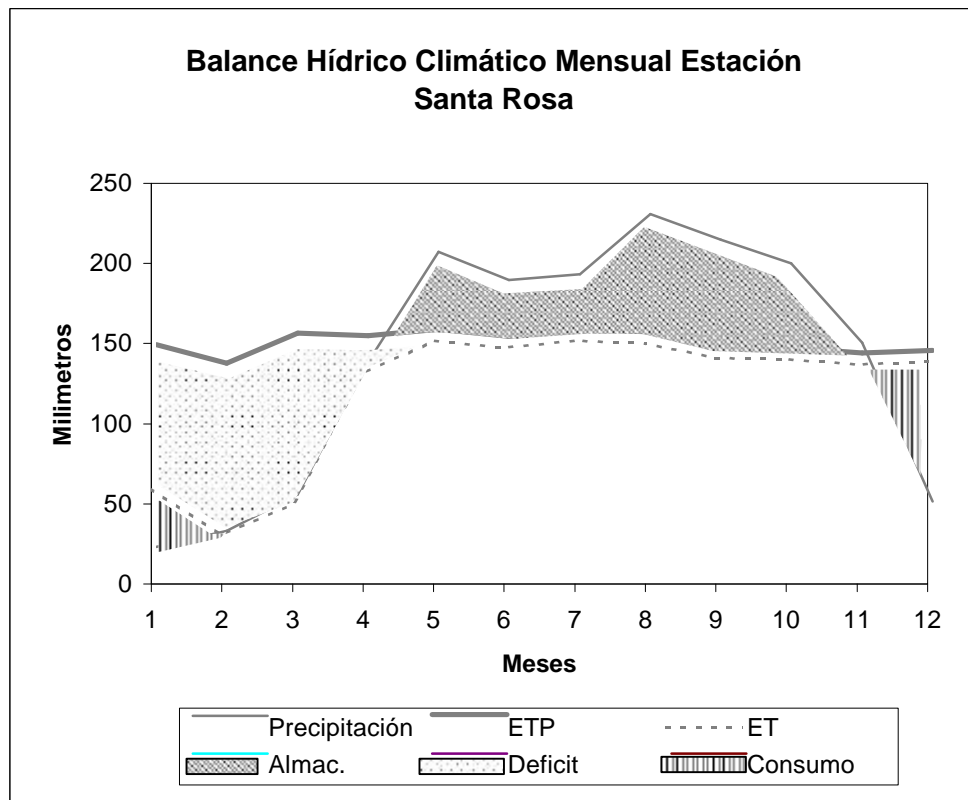
BALANCE HIDRICO CLIMATICO ESTACIÓN CARRIZAL

	ENE	FEB	MAR	ABR	MAY	JUN	JUL	AGO	SEP	OCT	NOV	DIC	TOTAL
Precipitación	22,1	26,2	34,7	121	204,6	158,6	191,3	203,4	177	163	125,2	43,6	1470,7
ETP	142,0	130,5	149,3	147,8	151,8	147,5	151,8	150,3	141,1	140,3	137,0	138,4	1727,7
Perd. Almac.	43,5	8,8	3,2	0,2	0,0	0,0	0,0	0,0	0,0	0,0	11,8	87,6	
Almac.	13,1	4,3	1,2	1,0	53,8	64,9	104,4	156,0	156,0	156,0	144,2	56,6	
ET	65,6	35,0	37,9	121,2	151,8	147,5	151,8	150,3	141,1	140,3	137,0	131,2	
Deficit	76,4	95,6	111,4	26,6	0,0	0,0	0,0	0,0	0,0	0,0	0,0	7,2	317,1
Exesos	0,0	0,0	0,0	0,0	0,0	0,0	0,0	1,5	35,9	22,7	0,0	0,0	60,0
R (ET/ETP)	0,46	0,27	0,25	0,82	1,00	1,00	1,00	1,00	1,00	1,00	1,00	0,95	



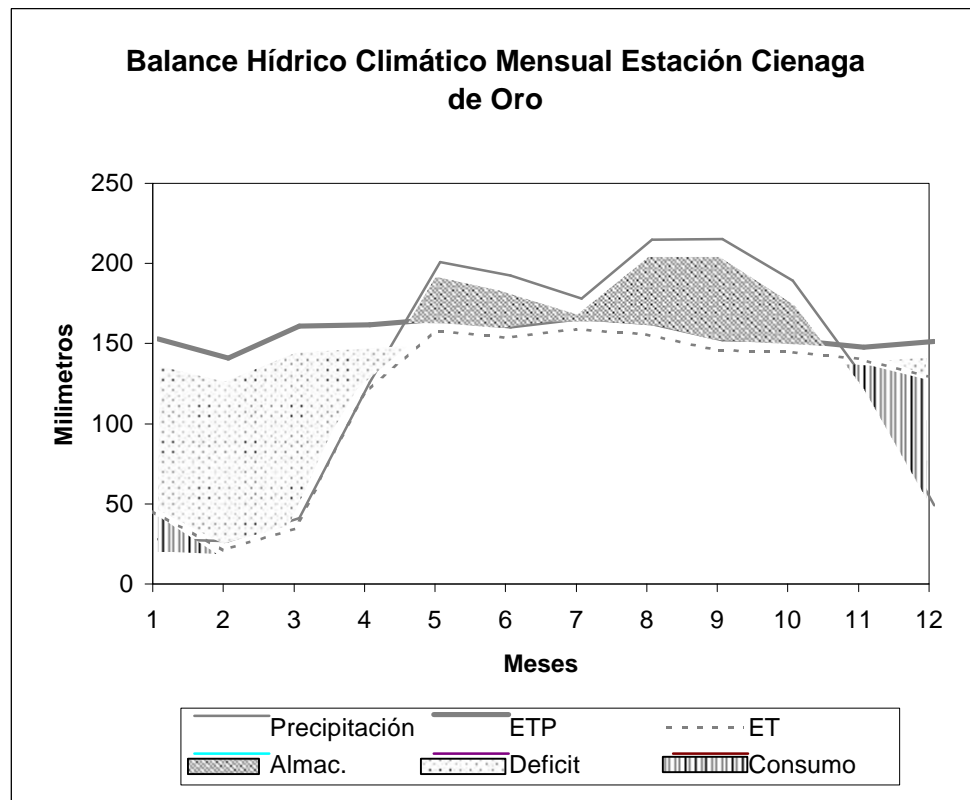
BALANCE HIDRICO CLIMATICO ESTACIÓN SANTA ROSA

	ENE	FEB	MAR	ABR	MAY	JUN	JUL	AGO	SEP	OCT	NOV	DIC	TOTAL
Precipitación	16	25,9	48,6	131,5	200,2	182,5	186,1	223,8	207,8	192,8	143,4	44,3	1602,9
ETP	142,0	130,5	149,3	147,8	151,8	147,5	151,8	150,3	141,1	140,3	137,0	138,4	1727,7
Perd. Almac.	43,7	4,5	1,2	0,1	0,0	0,0	0,0	0,0	0,0	0,0	0,0	94,1	
Almac.	6,2	1,7	0,5	0,5	48,9	83,9	118,2	144,0	144,0	144,0	144,0	49,9	
ET	59,7	30,4	49,8	131,6	151,8	147,5	151,8	150,3	141,1	140,3	137,0	138,4	
Deficit	82,3	100,1	99,5	16,2	0,0	0,0	0,0	0,0	0,0	0,0	0,0	0,0	298,1
Exesos	0,0	0,0	0,0	0,0	0,0	0,0	0,0	47,7	66,7	52,5	6,4	0,0	173,3
R (ET/ETP)	0,42	0,23	0,33	0,89	1,00	1,00	1,00	1,00	1,00	1,00	1,00	1,00	



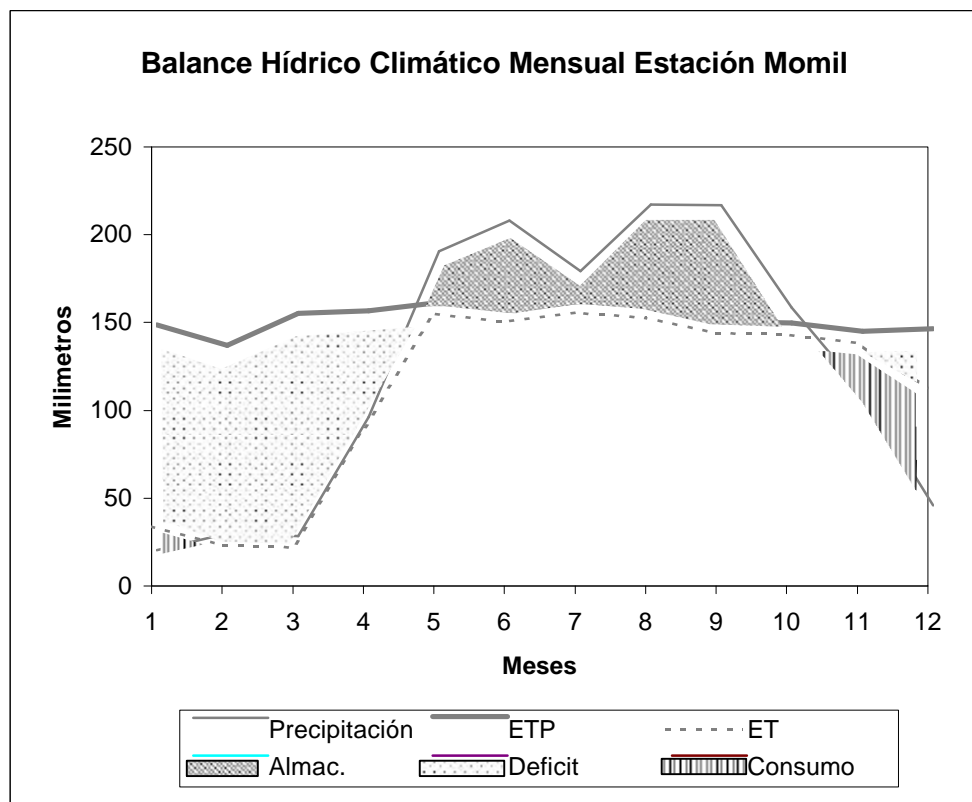
BALANCE HIDRICO CLIMATICO ESTACIÓN CIENAGA DE ORO

	ENE	FEB	MAR	ABR	MAY	JUN	JUL	AGO	SEP	OCT	NOV	DIC	TOTAL
Precipitación	20,8	19,6	34,1	118,6	193,7	185,4	170,9	207,5	207,9	182	121,4	41,8	1503,7
ETP	145,7	133,9	153,8	154,6	158,1	153,7	158,9	155,8	145,6	144,8	140,6	144,2	1789,6
Perd. Almac.	24,6	1,4	0,2	0,0	0,0	0,0	0,0	0,0	0,0	0,0	19,2	87,6	
Almac.	1,6	0,2	0,0	0,0	35,6	67,3	79,3	131,0	133,0	133,0	113,8	26,2	
ET	45,4	21,0	34,3	118,6	158,1	153,7	158,9	155,8	145,6	144,8	140,6	129,4	
Deficit	100,3	112,9	119,5	36,0	0,0	0,0	0,0	0,0	0,0	0,0	0,0	14,8	383,4
Exesos	0,0	0,0	0,0	0,0	0,0	0,0	0,0	0,0	60,3	37,2	0,0	0,0	97,5
R (ET/ETP)	0,31	0,16	0,22	0,77	1,00	1,00	1,00	1,00	1,00	1,00	1,00	0,90	



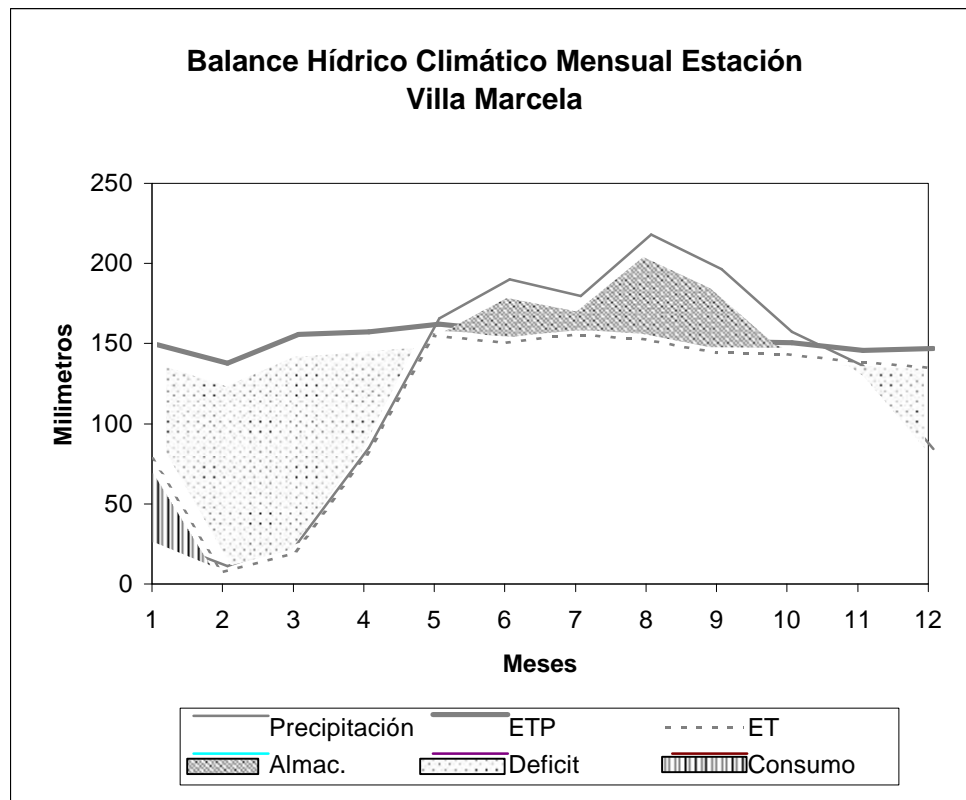
BALANCE HIDRICO CLIMATICO ESTACIÓN MOMIL

	ENE	FEB	MAR	ABR	MAY	JUN	JUL	AGO	SEP	OCT	NOV	DIC	TOTAL
Precipitación	13,7	23,2	22	89,8	183,9	201,4	172,8	210,5	210,2	151,8	103,7	39,5	1422,5
ETP	142,0	130,6	148,5	150,0	154,9	150,6	155,7	152,7	144,1	143,3	138,4	139,8	1750,7
Perd. Almac.	20,2	0,0	0,0	0,0	0,0	0,0	0,0	0,0	0,0	0,0	34,7	73,1	
Almac.	0,0	0,0	0,0	0,0	29,0	79,8	96,8	128,0	128,0	128,0	93,3	20,2	
ET	33,9	23,2	22,0	89,8	154,9	150,6	155,7	152,7	144,1	143,3	138,4	112,6	
Deficit	108,0	107,4	126,5	60,2	0,0	0,0	0,0	0,0	0,0	0,0	0,0	27,2	429,4
Exesos	0,0	0,0	0,0	0,0	0,0	0,0	0,0	26,6	66,1	8,5	0,0	0,0	101,2
R (ET/ETP)	0,24	0,18	0,15	0,60	1,00	1,00	1,00	1,00	1,00	1,00	1,00	0,81	



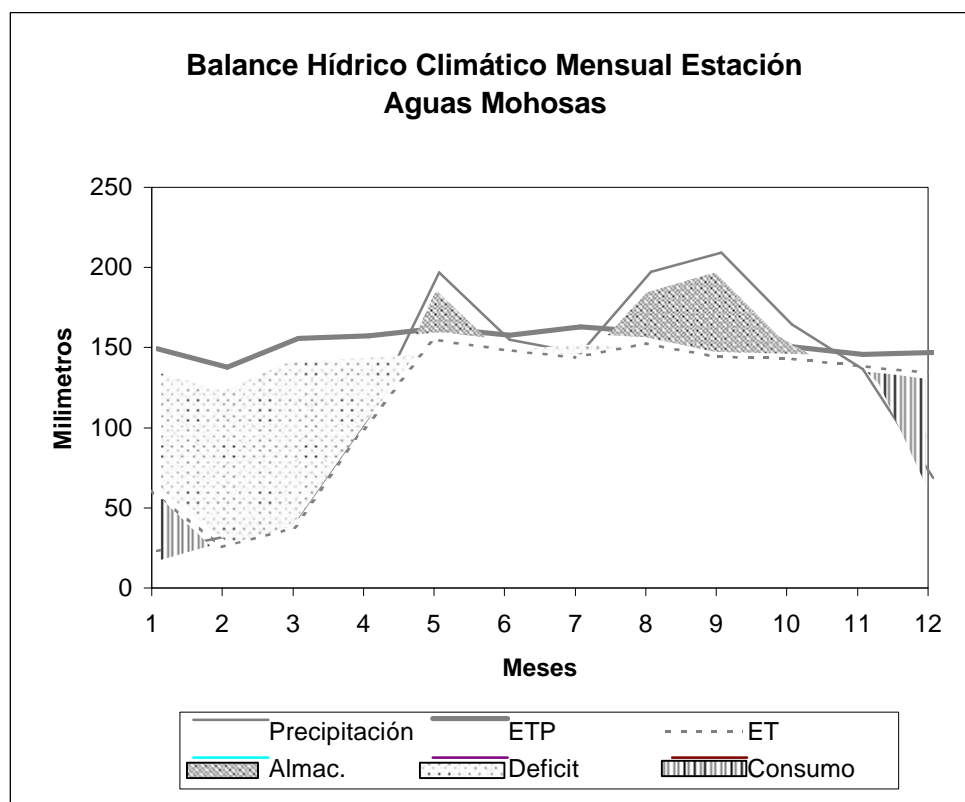
BALANCE HIDRICO CLIMATICO ESTACIÓN VILLA MARCELA

	ENE	FEB	MAR	ABR	MAY	JUN	JUL	AGO	SEP	OCT	NOV	DIC	TOTAL
Precipitación	20,7	4,1	19,3	77,7	158,7	183,1	172,7	210,9	189,2	150,2	128,9	76,9	1392,4
ETP	142,0	130,6	148,5	150,0	154,9	150,6	155,7	152,7	144,1	143,3	138,4	139,8	1750,7
Perd. Almac.	57,0	3,1	0,0	0,0	0,0	0,0	0,0	0,0	0,0	0,0	9,5	58,3	
Almac.	3,2	0,0	0,0	0,0	3,8	36,3	53,2	111,4	128,0	128,0	118,5	60,2	
ET	77,7	7,2	19,3	77,7	154,9	150,6	155,7	152,7	144,1	143,3	138,4	135,2	
Deficit	64,2	123,4	129,2	72,3	0,0	0,0	0,0	0,0	0,0	0,0	0,0	4,7	393,8
Exesos	0,0	0,0	0,0	0,0	0,0	0,0	0,0	0,0	28,6	6,9	0,0	0,0	35,4
R (ET/ETP)	0,55	0,06	0,13	0,52	1,00	1,00	1,00	1,00	1,00	1,00	1,00	0,97	



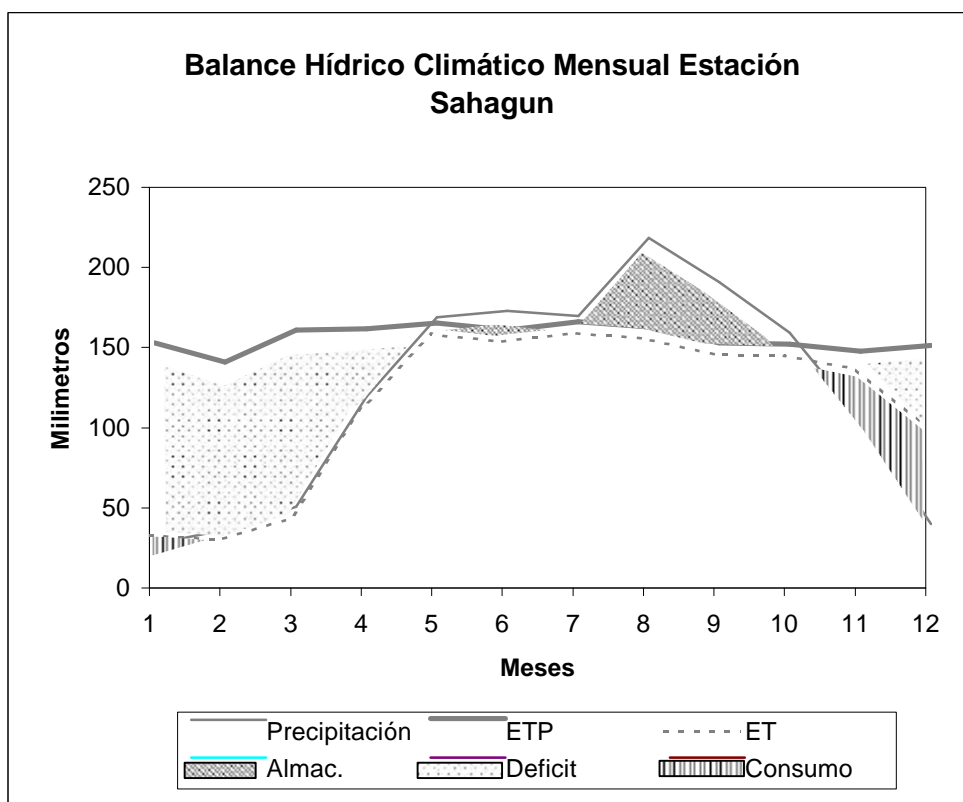
BALANCE HIDRICO CLIMATICO ESTACIÓN AGUAS MOHOSAS

	ENE	FEB	MAR	ABR	MAY	JUN	JUL	AGO	SEP	OCT	NOV	DIC	TOTAL
Precipitación	15,8	25,2	37	99,4	189,8	147,9	139,3	190,2	202	157,2	129,4	61,4	1394,6
ETP	142,0	130,6	148,5	150,0	154,9	150,6	155,7	152,7	144,1	143,3	138,4	139,8	1750,7
Perd. Almac.	45,4	0,5	0,1	0,0	0,0	0,7	4,4	0,0	0,0	0,0	9,0	72,9	
Almac.	0,7	0,1	0,0	0,0	34,9	34,1	29,8	67,3	125,2	128,0	119,0	46,1	
ET	61,2	25,7	37,1	99,4	154,9	148,6	143,7	152,7	144,1	143,3	138,4	134,3	
Deficit	80,7	104,9	111,4	50,6	0,0	2,0	12,0	0,0	0,0	0,0	0,0	5,5	367,2
Exesos	0,0	0,0	0,0	0,0	0,0	0,0	0,0	0,0	0,0	11,1	0,0	0,0	11,1
R (ET/ETP)	0,43	0,20	0,25	0,66	1,00	0,99	0,92	1,00	1,00	1,00	1,00	0,96	



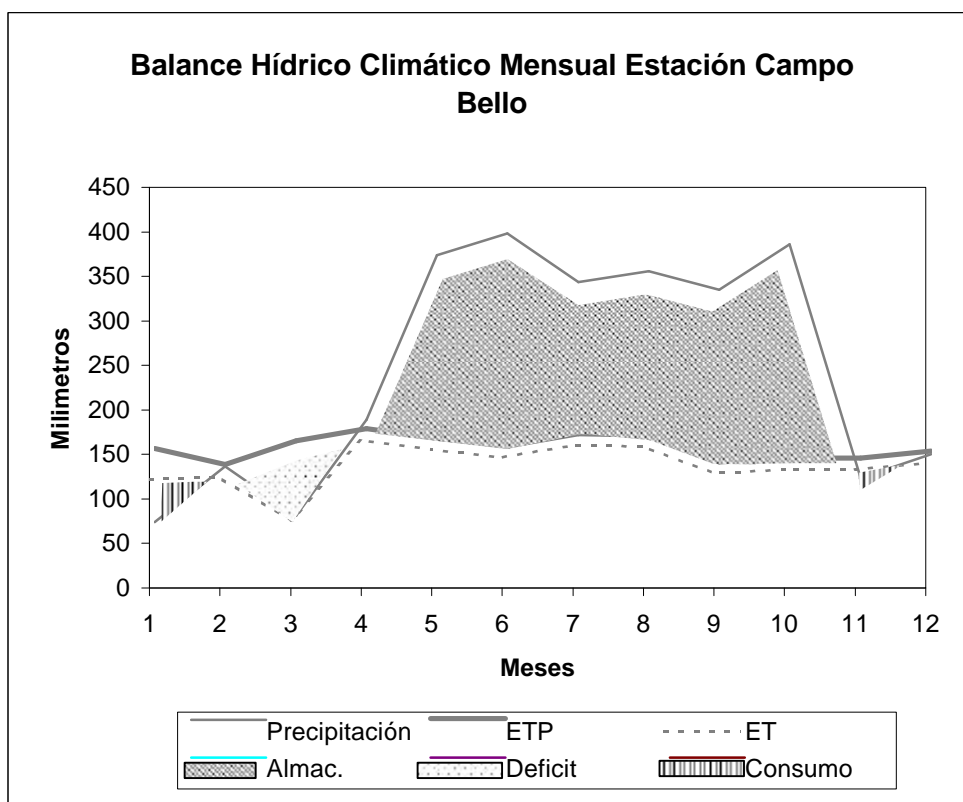
BALANCE HIDRICO CLIMATICO ESTACIÓN SAHAGUN

	ENE	FEB	MAR	ABR	MAY	JUN	JUL	AGO	SEP	OCT	NOV	DIC	TOTAL
Precipitación	20,2	29,3	43,5	112,4	161,9	165,9	162,4	211,4	183,6	152	98	32,6	1373,2
ETP	145,7	133,9	153,8	154,6	158,1	153,7	158,9	155,8	145,6	144,8	140,6	144,2	1789,6
Perd. Almac.	12,5	0,6	0,1	0,0	0,0	0,0	0,0	0,0	0,0	0,0	38,5	68,6	
Almac.	0,7	0,2	0,0	0,0	3,8	16,0	19,5	75,1	113,1	120,3	81,8	13,2	
ET	32,7	29,9	43,6	112,4	158,1	153,7	158,9	155,8	145,6	144,8	136,5	101,2	
Deficit	113,0	104,0	110,2	42,1	0,0	0,0	0,0	0,0	0,0	0,0	4,1	43,0	416,4
Exesos	0,0	0,0	0,0	0,0	0,0	0,0	0,0	0,0	0,0	0,0	0,0	0,0	0,0
R (ET/ETP)	0,22	0,22	0,28	0,73	1,00	1,00	1,00	1,00	1,00	1,00	0,97	0,70	



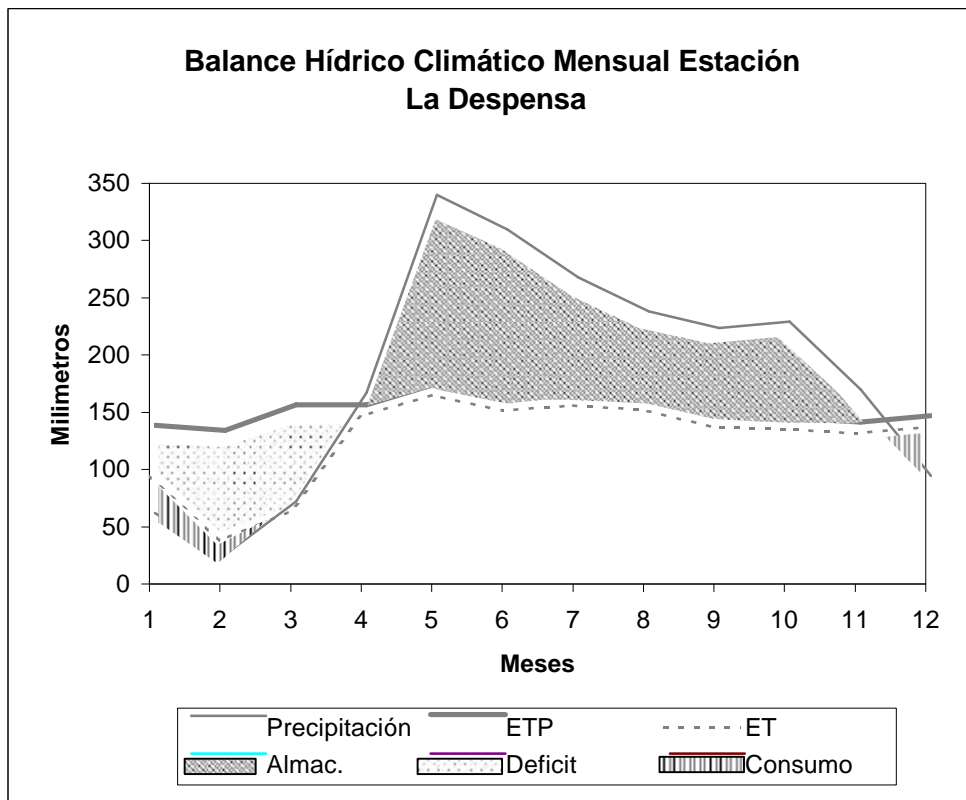
BALANCE HIDRICO CLIMATICO ESTACIÓN CAMPO BELLO

	ENE	FEB	MAR	ABR	MAY	JUN	JUL	AGO	SEP	OCT	NOV	DIC	TOTAL
Precipitación	61	123,9	68,4	176,2	361	385	330,5	343,2	321,9	373,1	110,8	137,5	2792,5
ETP	144,0	125,5	152,7	166,2	155,6	146,9	160,1	158,6	128,8	132,7	133,2	140,6	1745,0
Perd. Almac.	61,4	0,2	7,7	0,0	0,0	0,0	0,0	0,0	0,0	0,0	22,4	2,3	
Almac.	8,8	8,7	1,0	11,0	95,0	95,0	95,0	95,0	95,0	95,0	72,6	70,2	
ET	122,4	124,1	76,1	166,2	155,6	146,9	160,1	158,6	128,8	132,7	133,2	139,8	
Deficit	21,7	1,5	76,6	0,0	0,0	0,0	0,0	0,0	0,0	0,0	0,0	0,7	100,5
Exesos	0,0	0,0	0,0	0,0	121,4	238,1	170,4	184,6	193,1	240,4	0,0	0,0	1148,0
R (ET/ETP)	0,85	0,99	0,50	1,00	1,00	1,00	1,00	1,00	1,00	1,00	1,00	0,99	



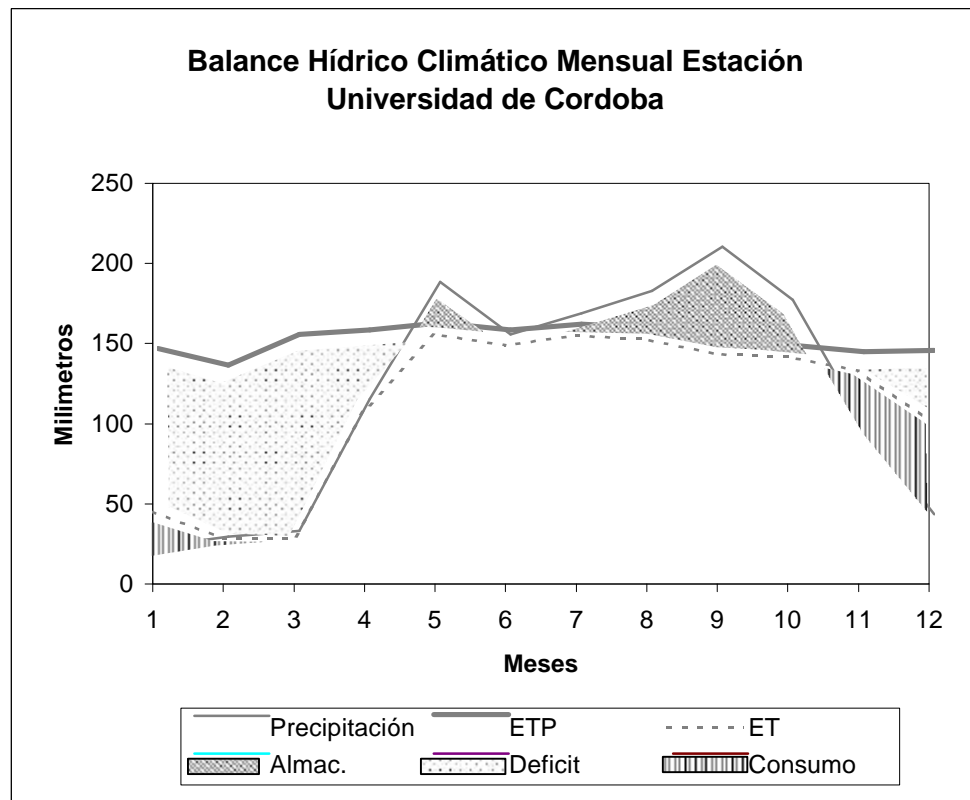
BALANCE HIDRICO CLIMATICO ESTACIÓN LA DESPENSA

	ENE	FEB	MAR	ABR	MAY	JUN	JUL	AGO	SEP	OCT	NOV	DIC	TOTAL
Precipitación	51,8	15,9	62	157	329,8	299,5	257,5	228	213,4	219,3	159,9	84,2	2078,3
ETP	128,6	124,0	146,5	146,5	164,9	151,5	155,8	152,2	137,0	135,1	131,7	136,9	1710,8
Perd. Almac.	43,1	21,8	1,7	0,0	0,0	0,0	0,0	0,0	0,0	0,0	0,0	52,7	
Almac.	24,2	2,4	0,7	11,2	120,0	120,0	120,0	120,0	120,0	120,0	120,0	67,3	
ET	94,9	37,7	63,7	146,5	164,9	151,5	155,8	152,2	137,0	135,1	131,7	136,9	
Deficit	33,7	86,3	82,8	0,0	0,0	0,0	0,0	0,0	0,0	0,0	0,0	0,0	202,9
Exesos	0,0	0,0	0,0	0,0	56,1	148,0	101,7	75,8	76,4	84,2	28,2	0,0	570,4
R (ET/ETP)	0,74	0,30	0,43	1,00	1,00	1,00	1,00	1,00	1,00	1,00	1,00	1,00	



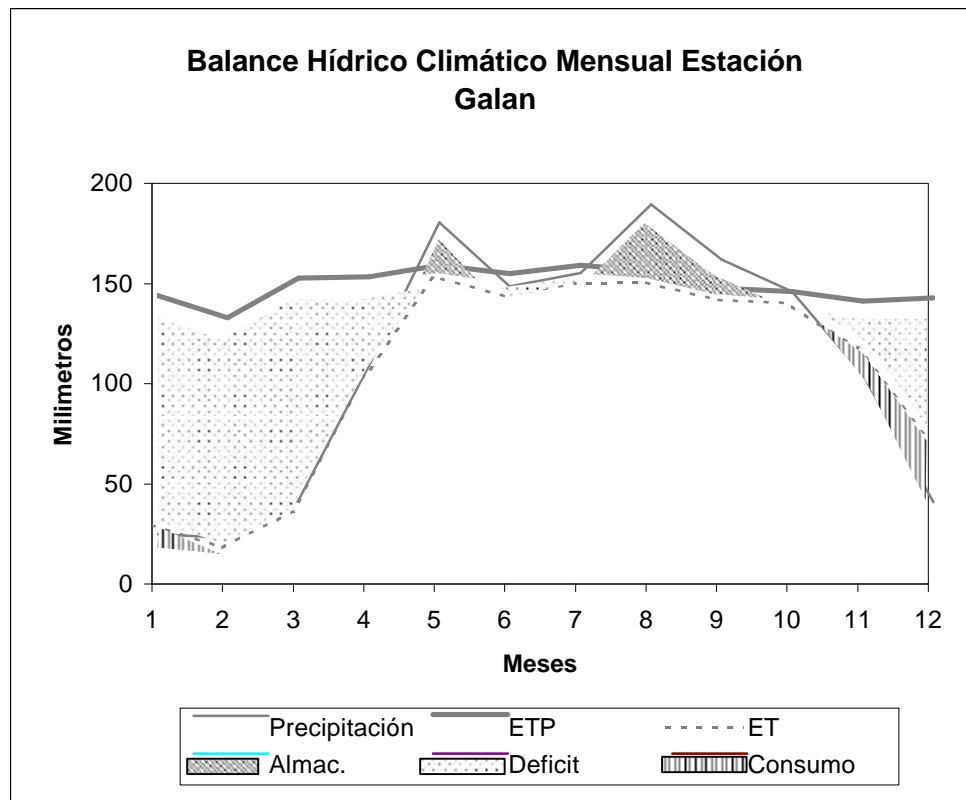
BALANCE HIDRICO CLIMATICO ESTACIÓN UNI.CORDOBA

	ENE	FEB	MAR	ABR	MAY	JUN	JUL	AGO	SEP	OCT	NOV	DIC	TOTAL
Precipitación	16,3	22,5	26	108,3	181,3	148,6	161,7	175,8	203,2	170,1	92,7	36,2	1342,7
ETP	139,8	129,2	148,5	151,5	155,7	151,4	154,9	152,7	143,3	141,8	137,7	138,4	1745,0
Perd. Almac.	28,7	5,7	2,2	0,2	0,0	0,5	0,0	0,0	0,0	0,0	40,4	65,9	
Almac.	8,5	2,8	0,7	0,5	26,1	25,6	32,4	55,5	115,4	143,6	103,2	37,3	
ET	45,0	28,2	28,2	108,5	155,7	149,1	154,9	152,7	143,3	141,8	133,1	102,1	
Deficit	94,8	101,0	120,3	43,1	0,0	2,3	0,0	0,0	0,0	0,0	4,6	36,3	402,4
Exesos	0,0	0,0	0,0	0,0	0,0	0,0	0,0	0,0	0,0	0,0	0,0	0,0	0,0
R (ET/ETP)	0,32	0,22	0,19	0,72	1,00	0,98	1,00	1,00	1,00	1,00	0,97	0,74	



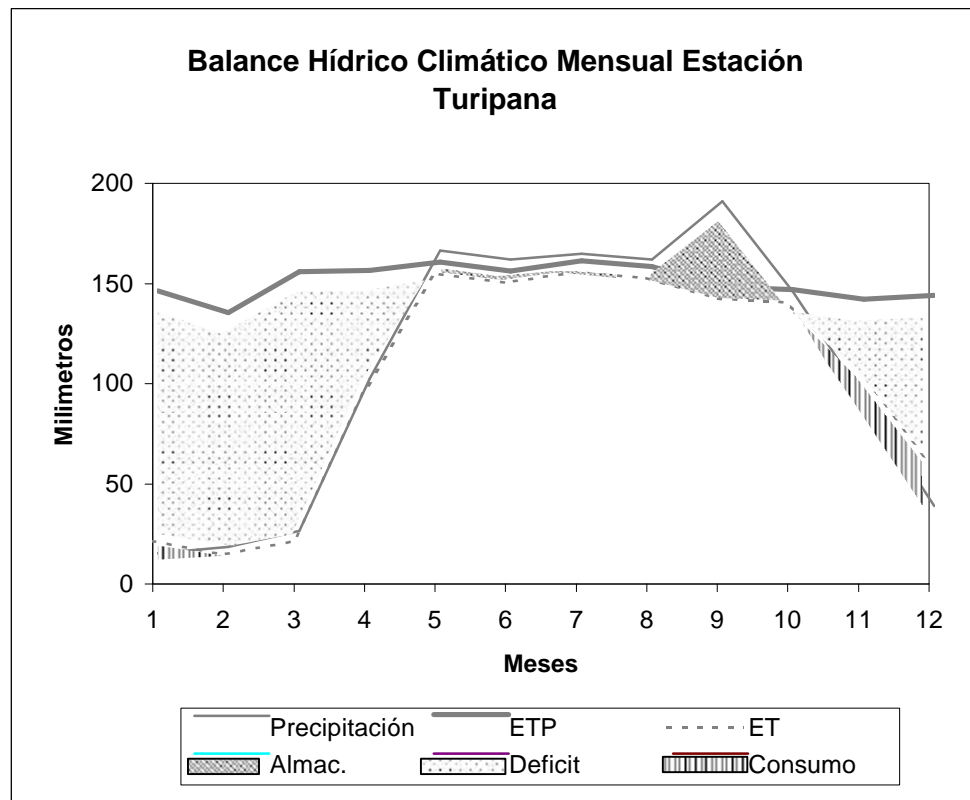
BALANCE HIDRICO CLIMATICO ESTACIÓN GALAN

	ENE	FEB	MAR	ABR	MAY	JUN	JUL	AGO	SEP	OCT	NOV	DIC	TOTAL
Precipitación	19,1	17,1	36,1	103,2	174,9	142,7	149,6	183,7	156,2	140,1	98,7	35	1256,4
ETP	138,3	127,2	147,0	147,8	153,3	149,1	153,3	150,3	141,8	140,3	135,5	136,9	1721,0
Perd. Almac.	10,2	1,0	0,2	0,0	0,0	1,0	0,6	0,0	0,0	0,1	18,7	37,4	
Almac.	1,2	0,2	0,0	0,0	21,6	20,5	20,0	53,3	67,7	67,6	48,9	11,4	
ET	29,3	18,1	36,3	103,2	153,3	143,7	150,2	150,3	141,8	140,2	117,4	72,4	
Deficit	109,0	109,1	110,7	44,5	0,0	5,3	3,2	0,0	0,0	0,1	18,1	64,5	464,6
Exesos	0,0	0,0	0,0	0,0	0,0	0,0	0,0	0,0	0,0	0,0	0,0	0,0	0,0
R (ET/ETP)	0,21	0,14	0,25	0,70	1,00	0,96	0,98	1,00	1,00	1,00	0,87	0,53	



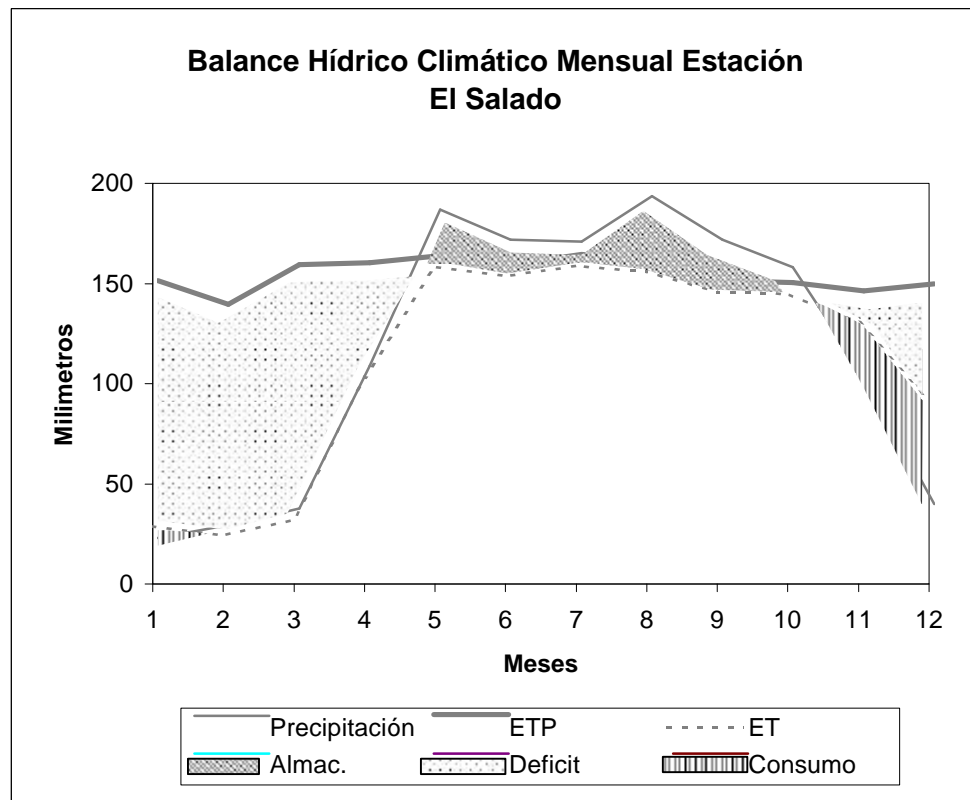
BALANCE HIDRICO CLIMATICO ESTACIÓN TURIPANA

	ENE	FEB	MAR	ABR	MAY	JUN	JUL	AGO	SEP	OCT	NOV	DIC	TOTAL
Precipitación	9,6	12,8	20,8	96,7	160,6	156,2	159	156,3	185,4	140,3	86,9	33,1	1217,7
ETP	140,5	129,9	150,0	150,8	154,9	150,6	155,7	152,7	142,6	141,1	136,3	138,4	1743,5
Perd. Almac.	11,7	1,9	0,6	0,0	0,0	0,0	0,0	0,0	0,0	0,3	18,7	27,6	
Almac.	2,6	0,7	0,1	0,1	5,8	11,3	14,6	18,2	61,0	60,7	42,0	14,4	
ET	21,3	14,7	21,4	96,7	154,9	150,6	155,7	152,7	142,6	140,6	105,6	60,7	
Deficit	119,2	115,2	128,7	54,0	0,0	0,0	0,0	0,0	0,0	0,5	30,6	77,6	525,8
Exesos	0,0	0,0	0,0	0,0	0,0	0,0	0,0	0,0	0,0	0,0	0,0	0,0	0,0
R (ET/ETP)	0,15	0,11	0,14	0,64	1,00	1,00	1,00	1,00	1,00	1,00	0,78	0,44	



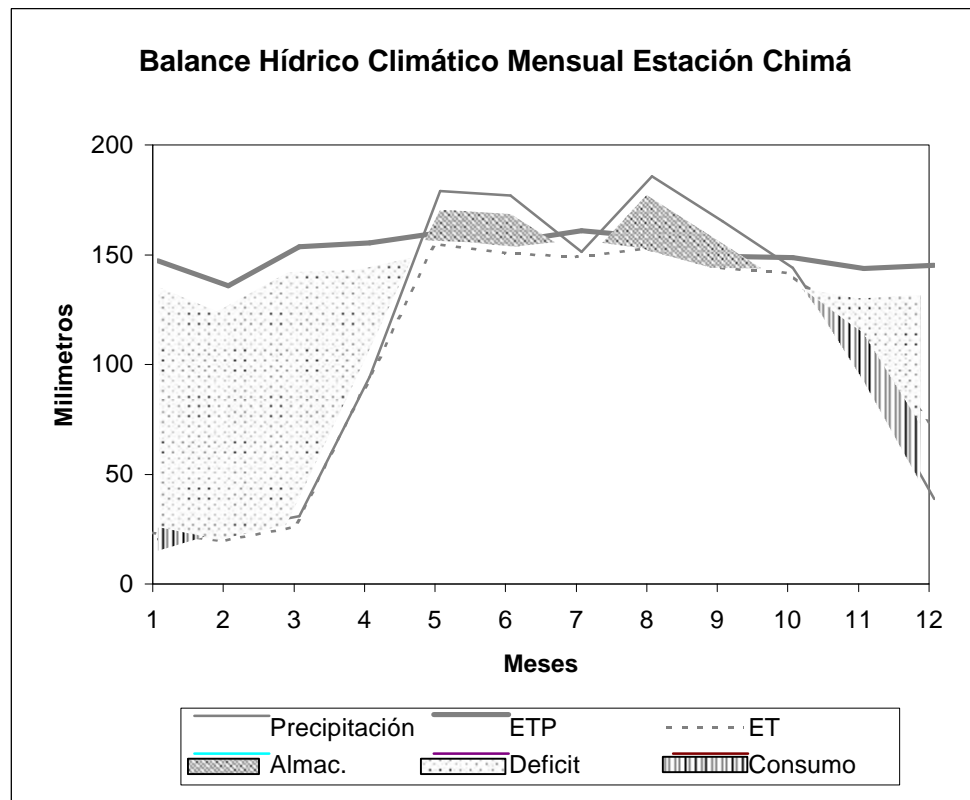
BALANCE HIDRICO CLIMATICO ESTACIÓN EL SALADO

	ENE	FEB	MAR	ABR	MAY	JUN	JUL	AGO	SEP	OCT	NOV	DIC	TOTAL
Precipitación	17,2	23,8	31,8	103,3	181,1	166,2	165,2	187,7	166,1	152,3	98,5	34,1	1327,3
ETP	145,7	133,9	153,8	154,6	158,1	153,7	158,9	155,8	145,6	144,8	140,6	144,2	1789,6
Perd. Almac.	11,6	0,3	0,1	0,0	0,0	0,0	0,0	0,0	0,0	0,0	32,2	57,5	
Almac.	0,4	0,1	0,0	0,0	23,0	35,5	41,8	73,7	94,2	101,7	69,5	12,0	
ET	28,8	24,1	31,9	103,3	158,1	153,7	158,9	155,8	145,6	144,8	130,7	91,6	
Deficit	116,9	109,7	121,9	51,3	0,0	0,0	0,0	0,0	0,0	0,0	9,9	52,6	462,3
Exesos	0,0	0,0	0,0	0,0	0,0	0,0	0,0	0,0	0,0	0,0	0,0	0,0	0,0
R (ET/ETP)	0,20	0,18	0,21	0,67	1,00	1,00	1,00	1,00	1,00	1,00	0,93	0,64	



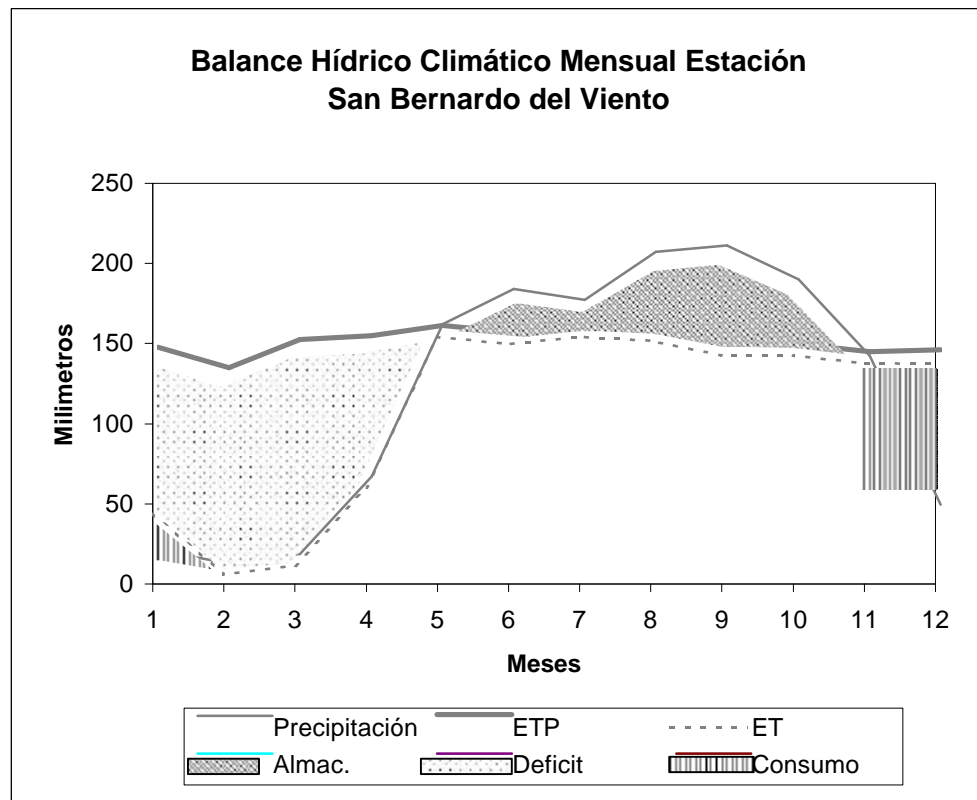
BALANCE HIDRICO CLIMATICO ESTACIÓN CHIMA

	ENE	FEB	MAR	ABR	MAY	JUN	JUL	AGO	SEP	OCT	NOV	DIC	TOTAL
Precipitación	15,2	19,4	25,8	89,3	173,8	171,6	146,1	180,4	160	138,7	90,3	33,4	1244,0
ETP	142,0	130,6	148,5	150,0	154,9	150,6	155,7	152,7	144,1	143,3	138,4	139,8	1750,7
Perd. Almac.	8,1	0,1	0,0	0,0	0,0	0,0	3,0	0,0	0,0	2,9	29,2	40,3	
Almac.	0,1	0,0	0,0	0,0	18,9	39,9	36,9	64,6	80,5	77,6	48,4	8,2	
ET	23,3	19,5	25,8	89,3	154,9	150,6	149,1	152,7	144,1	141,6	119,5	73,7	
Deficit	118,7	111,1	122,7	60,7	0,0	0,0	6,6	0,0	0,0	1,7	19,0	66,2	506,7
Exesos	0,0	0,0	0,0	0,0	0,0	0,0	0,0	0,0	0,0	0,0	0,0	0,0	0,0
R (ET/ETP)	0,16	0,15	0,17	0,60	1,00	1,00	0,96	1,00	1,00	0,99	0,86	0,53	



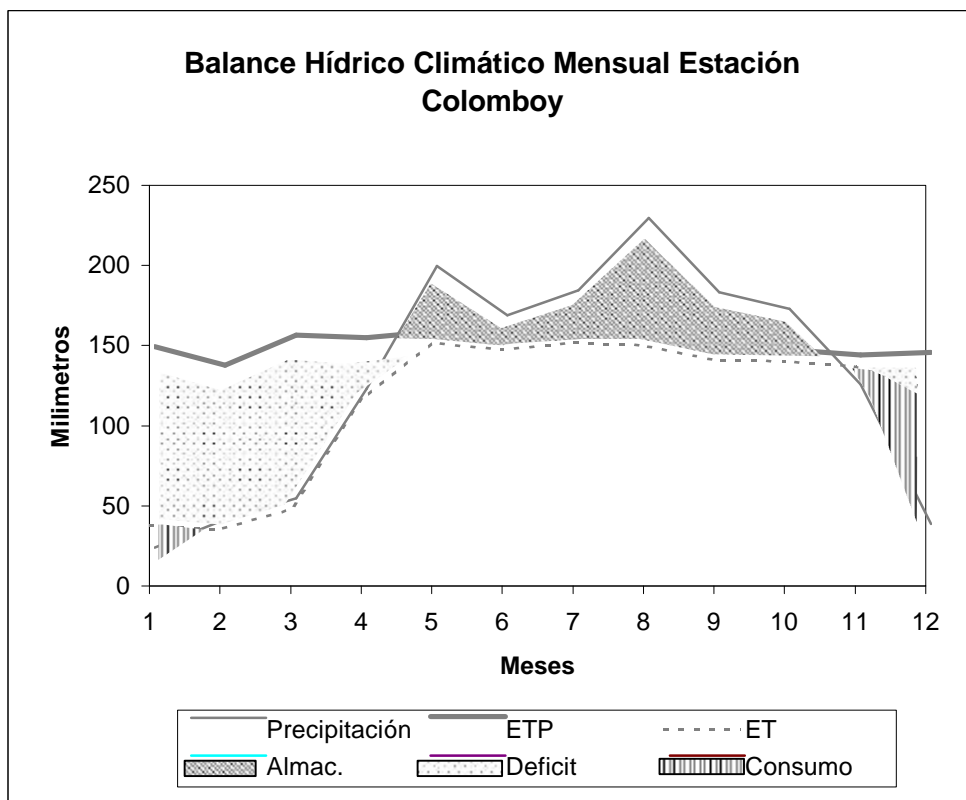
BALANCE HIDRICO CLIMATICO ESTACIÓN SAN BERNARDO DEL VIENTO

	ENE	FEB	MAR	ABR	MAY	JUN	JUL	AGO	SEP	OCT	NOV	DIC	TOTAL
Precipitación	13,9	5,5	11,5	60,1	155	177	170,1	199,9	203,9	182,8	135,2	42,4	1357,3
ETP	140,5	127,9	145,5	147,8	154,1	149,9	154,1	151,9	142,6	142,6	137,7	139,1	1733,6
Perd. Almac.	30,4	0,3	0,0	0,0	0,0	0,0	0,0	0,0	0,0	0,0	2,5	94,8	
Almac.	0,3	0,0	0,0	0,0	0,9	28,0	44,0	92,0	128,0	128,0	125,5	30,7	
ET	44,3	5,8	11,5	60,1	154,1	149,9	154,1	151,9	142,6	142,6	137,7	137,2	
Deficit	96,2	122,0	134,0	87,7	0,0	0,0	0,0	0,0	0,0	0,0	0,0	1,9	441,8
Exesos	0,0	0,0	0,0	0,0	0,0	0,0	0,0	0,0	25,3	40,2	0,0	0,0	65,5
R (ET/ETP)	0,32	0,05	0,08	0,41	1,00	1,00	1,00	1,00	1,00	1,00	1,00	0,99	



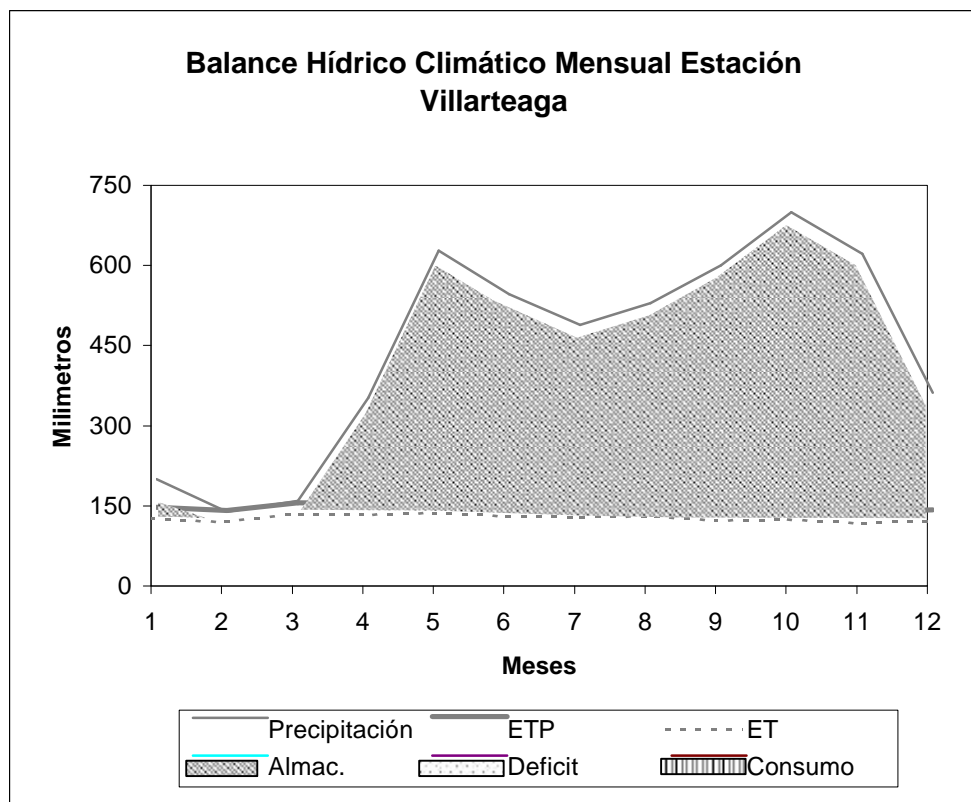
BALANCE HIDRICO CLIMATICO ESTACIÓN COLOMBOY

	ENE	FEB	MAR	ABR	MAY	JUN	JUL	AGO	SEP	OCT	NOV	DIC	TOTAL
Precipitación	16,9	34,2	47,5	115,9	192,3	161,9	177,4	222,3	176,3	165,7	118,7	31,6	1460,7
ETP	142,0	130,5	149,3	147,8	151,8	147,5	151,8	150,3	141,1	140,3	137,0	138,4	1727,7
Perd. Almac.	20,6	0,8	0,2	0,0	0,0	0,0	0,0	0,0	0,0	0,0	18,3	92,0	
Almac.	1,1	0,3	0,1	0,1	40,6	55,0	80,6	132,0	132,0	132,0	113,7	21,7	
ET	37,5	35,0	47,7	115,9	151,8	147,5	151,8	150,3	141,1	140,3	137,0	123,6	
Deficit	104,5	95,5	101,5	31,8	0,0	0,0	0,0	0,0	0,0	0,0	0,0	14,8	348,2
Exesos	0,0	0,0	0,0	0,0	0,0	0,0	0,0	20,6	35,2	25,4	0,0	0,0	81,1
R (ET/ETP)	0,26	0,27	0,32	0,78	1,00	1,00	1,00	1,00	1,00	1,00	1,00	0,89	



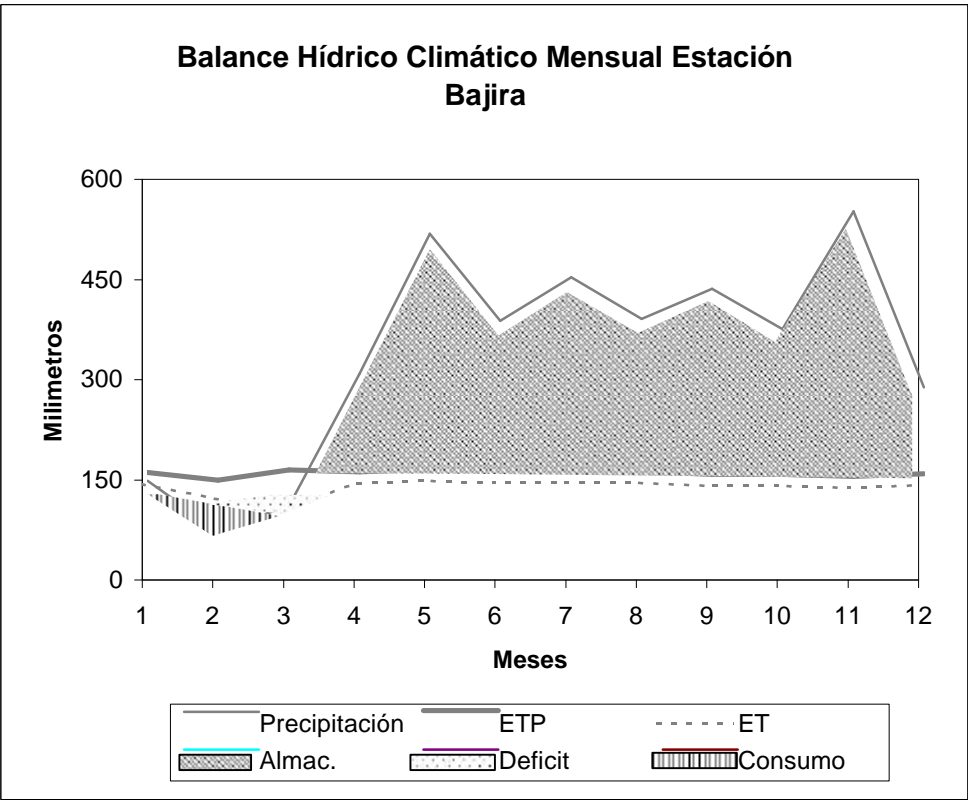
BALANCE HIDRICO CLIMATICO ESTACIÓN VILLARTEAGA

	ENE	FEB	MAR	ABR	MAY	JUN	JUL	AGO	SEP	OCT	NOV	DIC	TOTAL
Precipitación	178,1	117,3	137,2	330,6	605,7	524,3	467	507,4	578,3	678,7	600,1	339,7	5064,4
ETP	126,3	119,9	134,6	133,3	136,7	131,0	127,7	130,0	121,7	124,1	117,6	121,2	1524,2
Perd. Almac.	0,0	2,6	0,0	0,0	0,0	0,0	0,0	0,0	0,0	0,0	0,0	0,0	
Almac.	95,0	92,4	95,0	95,0	95,0	95,0	95,0	95,0	95,0	95,0	95,0	95,0	
ET	126,3	119,9	134,6	133,3	136,7	131,0	127,7	130,0	121,7	124,1	117,6	121,2	
Deficit	0,0	0,0	0,0	0,0	0,0	0,0	0,0	0,0	0,0	0,0	0,0	0,0	0,0
Exesos	51,8	0,0	0,0	197,2	469,0	393,3	339,3	377,4	456,6	554,6	482,5	218,5	3540,2
R (ET/ETP)	1,00	1,00	1,00	1,00	1,00	1,00	1,00	1,00	1,00	1,00	1,00	1,00	



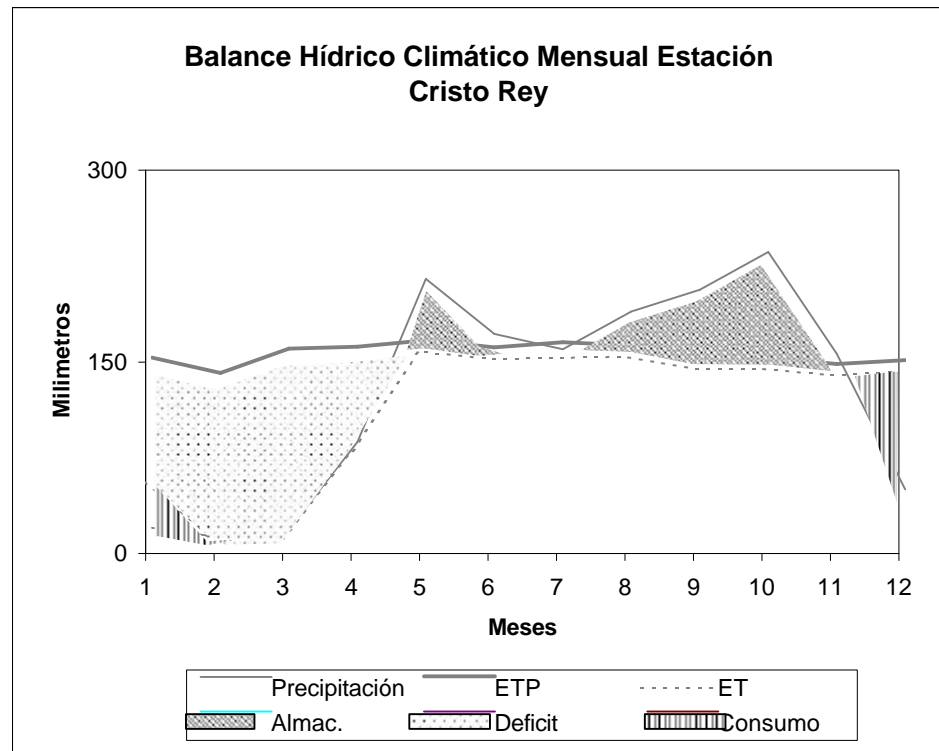
BALANCE HIDRICO CLIMATICO ESTACIÓN BAJIRA

	ENE	FEB	MAR	ABR	MAY	JUN	JUL	AGO	SEP	OCT	NOV	DIC	TOTAL
Precipitación	131	56,2	93,8	291,8	500,9	370,8	436,1	374,2	418,9	358,6	535	271,6	3838,9
ETP	143,3	132,7	147,8	144,8	148,9	145,5	146,6	145,2	140,4	140,9	137,7	141,8	1715,8
Perd. Almac.	12,3	66,6	9,1	0,0	0,0	0,0	0,0	0,0	0,0	0,0	0,0	0,0	
Almac.	82,7	16,1	6,9	95,0	95,0	95,0	95,0	95,0	95,0	95,0	95,0	95,0	
ET	143,3	122,8	102,9	144,8	148,9	145,5	146,6	145,2	140,4	140,9	137,7	141,8	
Deficit	0,0	9,9	44,8	0,0	0,0	0,0	0,0	0,0	0,0	0,0	0,0	0,0	54,8
Exesos	0,0	0,0	0,0	58,9	352,0	225,3	289,5	229,0	278,5	217,7	397,3	129,8	2177,9
R (ET/ETP)	1,00	0,93	0,70	1,00	1,00	1,00	1,00	1,00	1,00	1,00	1,00	1,00	



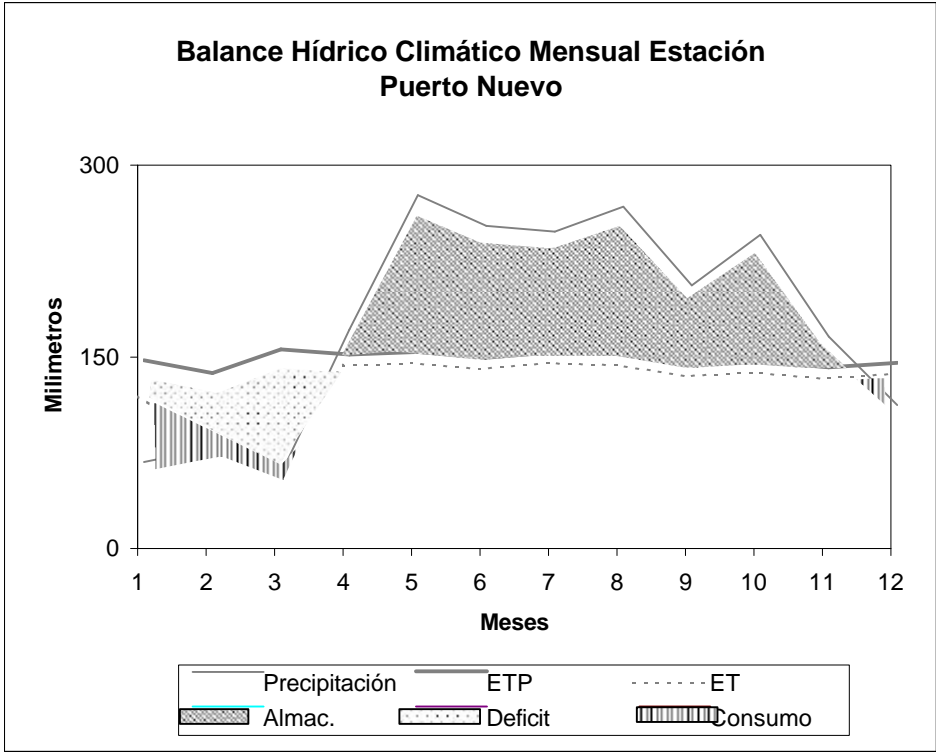
BALANCE HIDRICO CLIMATICO ESTACIÓN CRISTO REY

	ENE	FEB	MAR	ABR	MAY	JUN	JUL	AGO	SEP	OCT	NOV	DIC	TOTAL
Precipitación	11,3	3,9	10,7	78,6	206,2	163,4	151,1	180,7	197,7	227,4	147,9	41,6	1420,5
ETP	144,9	132,5	151,5	153,0	158,1	152,9	156,5	154,3	144,8	144,8	139,9	142,7	1776,1
Perd. Almac.	44,7	5,2	0,9	0,0	0,0	0,0	2,1	0,0	0,0	0,0	0,0	101,1	
Almac.	6,2	0,9	0,1	0,0	48,1	58,6	56,5	82,9	135,8	152,0	152,0	50,9	
ET	56,0	9,1	11,6	78,6	158,1	152,9	153,2	154,3	144,8	144,8	139,9	142,7	
Deficit	88,9	123,4	140,0	74,4	0,0	0,0	3,3	0,0	0,0	0,0	0,0	0,0	430,0
Exesos	0,0	0,0	0,0	0,0	0,0	0,0	0,0	0,0	0,0	66,4	8,0	0,0	74,4
R (ET/ETP)	0,39	0,07	0,08	0,51	1,00	1,00	0,98	1,00	1,00	1,00	1,00	1,00	



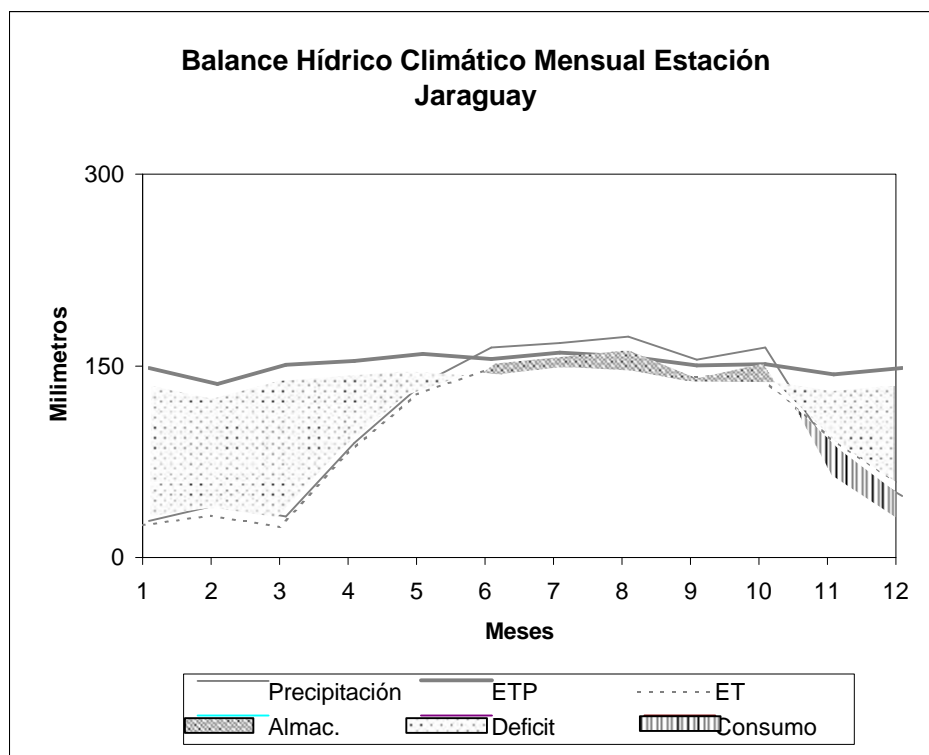
BALANCE HIDRICO CLIMATICO ESTACIÓN PUERTO NUEVO

	ENE	FEB	MAR	ABR	MAY	JUN	JUL	AGO	SEP	OCT	NOV	DIC	TOTAL
Precipitación	59,1	70,1	49,4	162,8	268	243,9	239,3	259,1	197,5	236,8	157,5	103,8	2047,3
ETP	138,8	128,6	147,0	143,3	145,1	140,9	145,1	143,7	135,2	137,9	133,3	136,6	1675,6
Perd. Almac.	60,1	17,7	16,5	0,0	0,0	0,0	0,0	0,0	0,0	0,0	0,0	32,8	
Almac.	40,1	22,5	6,0	25,5	133,0	133,0	133,0	133,0	133,0	133,0	133,0	100,2	
ET	119,2	87,8	65,9	143,3	145,1	140,9	145,1	143,7	135,2	137,9	133,3	136,6	
Deficit	19,7	40,9	81,1	0,0	0,0	0,0	0,0	0,0	0,0	0,0	0,0	0,0	141,6
Exesos	0,0	0,0	0,0	0,0	15,4	103,0	94,2	115,4	62,3	98,9	24,2	0,0	513,3
R (ET/ETP)	0,86	0,68	0,45	1,00	1,00	1,00	1,00	1,00	1,00	1,00	1,00	1,00	



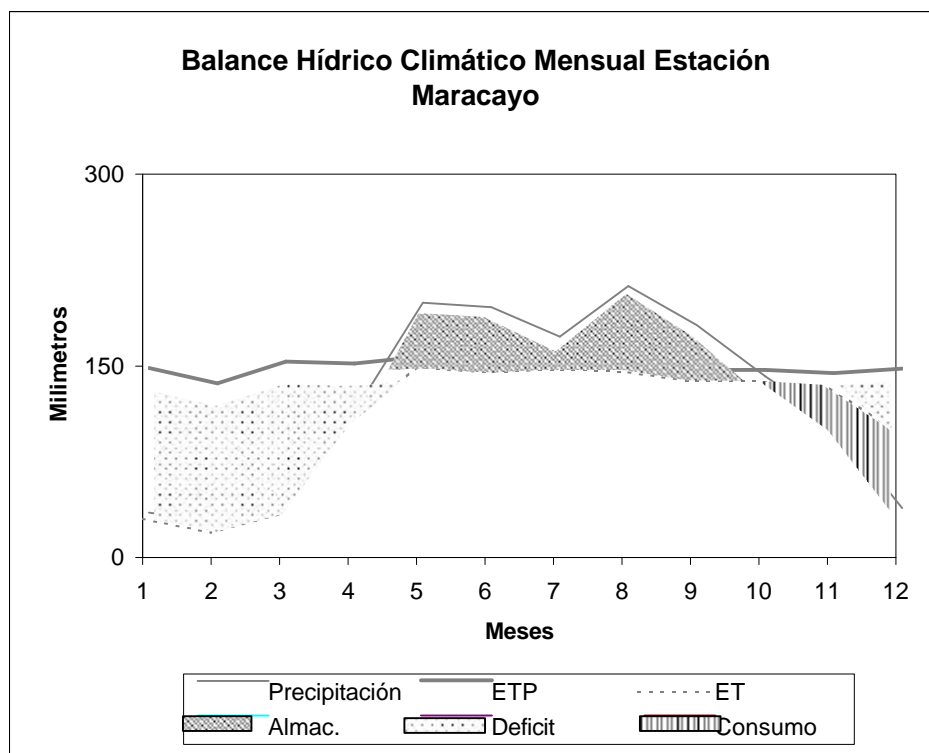
BALANCE HIDRICO CLIMATICO ESTACIÓN JARAGUAY

	ENE	FEB	MAR	ABR	MAY	JUN	JUL	AGO	SEP	OCT	NOV	DIC	TOTAL
Precipitación	20	32,4	23,7	81,3	127,8	156	159,5	164,3	146,2	156	70,8	39,6	1177,6
ETP	139,8	127,2	142,5	145,5	151,0	146,8	151,8	148,8	141,8	142,6	134,8	139,8	1712,3
Perd. Almac.	5,8	0,5	0,2	0,0	0,0	0,0	0,0	0,0	0,0	0,0	24,2	19,7	
Almac.	0,6	0,2	0,0	0,0	0,0	9,2	17,0	32,5	36,9	50,3	26,1	6,4	
ET	25,8	32,9	23,9	81,3	127,8	146,8	151,8	148,8	141,8	142,6	95,0	59,3	
Deficit	114,0	94,3	118,6	64,2	23,2	0,0	0,0	0,0	0,0	0,0	39,8	80,6	534,7
Exesos	0,0	0,0	0,0	0,0	0,0	0,0	0,0	0,0	0,0	0,0	0,0	0,0	0,0
R (ET/ETP)	0,18	0,26	0,17	0,56	0,85	1,00	1,00	1,00	1,00	1,00	0,70	0,42	



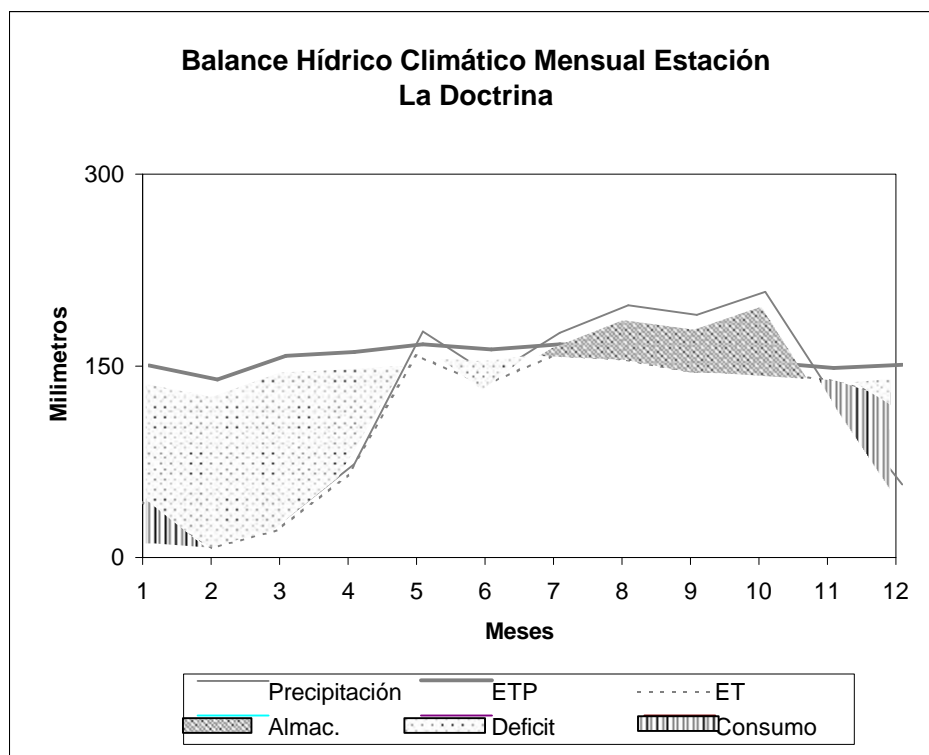
BALANCE HIDRICO CLIMATICO ESTACIÓN MARACAYO

	ENE	FEB	MAR	ABR	MAY	JUN	JUL	AGO	SEP	OCT	NOV	DIC	TOTAL
Precipitación	26,5	19,6	34	105	190,6	187,3	164,2	203,9	173,5	133	96,9	30,2	1364,7
ETP	139,8	127,9	144,7	143,2	148,6	145,2	147,0	145,6	138,1	138,1	135,5	139,1	1692,9
Perd. Almac.	3,8	0,1	0,0	0,0	0,0	0,0	0,0	0,0	0,0	5,1	36,9	69,1	
Almac.	0,1	0,0	0,0	0,0	42,0	84,1	101,3	115,0	115,0	109,9	73,0	3,9	
ET	30,3	19,7	34,0	105,0	148,6	145,2	147,0	145,6	138,1	138,1	133,8	99,3	
Deficit	109,4	108,2	110,7	38,2	0,0	0,0	0,0	0,0	0,0	0,0	1,7	39,8	408,1
Exesos	0,0	0,0	0,0	0,0	0,0	0,0	0,0	44,6	35,4	0,0	0,0	0,0	80,0
R (ET/ETP)	0,22	0,15	0,23	0,73	1,00	1,00	1,00	1,00	1,00	1,00	0,99	0,71	



BALANCE HIDRICO CLIMATICO ESTACIÓN LA DOCTRINA

	ENE	FEB	MAR	ABR	MAY	JUN	JUL	AGO	SEP	OCT	NOV	DIC	TOTAL
Precipitación	12	7,3	21,9	64,8	168,5	133,7	167,3	188,6	181,4	199,5	116,6	48,8	1310,4
ETP	142,0	130,5	149,3	152,3	158,1	154,5	158,1	155,1	145,6	144,1	139,9	142,0	1771,3
Perd. Almac.	31,4	0,5	0,0	0,0	0,0	1,6	0,0	0,0	0,0	0,0	23,3	76,8	
Almac.	0,5	0,0	0,0	0,0	10,4	8,8	18,0	51,5	87,3	132,0	108,7	31,9	
ET	43,4	7,8	21,9	64,8	158,1	135,3	158,1	155,1	145,6	144,1	139,9	125,6	
Deficit	98,6	122,8	127,3	87,5	0,0	19,1	0,0	0,0	0,0	0,0	0,0	16,4	471,7
Exesos	0,0	0,0	0,0	0,0	0,0	0,0	0,0	0,0	0,0	10,8	0,0	0,0	10,8
R (ET/ETP)	0,31	0,06	0,15	0,43	1,00	0,88	1,00	1,00	1,00	1,00	1,00	0,88	



BALANCE HIDRICO CLIMATICO ESTACIÓN LORICA

	ENE	FEB	MAR	ABR	MAY	JUN	JUL	AGO	SEP	OCT	NOV	DIC	TOTAL
Precipitación	13,2	12,8	23,5	84,7	144,1	137,4	129,5	176	181,3	158,5	123,5	41,2	1225,7
ETP	141,2	129,2	148,5	151,5	155,7	150,6	154,1	151,9	142,6	141,8	137,0	139,1	1743,4
Perd. Almac.	17,8	0,5	0,1	0,0	0,0	0,0	0,0	0,0	0,0	0,0	8,1	52,9	
Almac.	0,6	0,1	0,0	0,0	0,0	0,0	0,0	24,1	62,8	79,5	71,4	18,4	
ET	31,0	13,3	23,6	84,7	144,1	137,4	129,5	151,9	142,6	141,8	131,6	94,1	
Deficit	110,2	115,9	124,9	66,8	11,6	13,2	24,6	0,0	0,0	0,0	5,4	45,0	517,7
Exesos	0,0	0,0	0,0	0,0	0,0	0,0	0,0	0,0	0,0	0,0	0,0	0,0	0,0
R (ET/ETP)	0,22	0,10	0,16	0,56	0,93	0,91	0,84	1,00	1,00	1,00	0,96	0,68	

